

**Sprawozdanie z realizacji zadań oświatowych w roku szkolnym 2015/2016  
w Szkołach Podstawowych i Zespołach Szkół, dla których organem  
prowadzącym jest Gmina Nowe Miasto Lubawskie  
wrzesień 2015 - sierpień 2016 r.**

Na podstawie art. 5a ust. 4 ustawy z dnia 7 września 1991 r. o systemie oświaty, organ wykonawczy jednostki samorządu terytorialnego, w terminie do dnia 31 października, przedstawia organowi stanowiącemu jednostki samorządu terytorialnego informację o stanie realizacji zadań oświatowych tej jednostki za poprzedni rok szkolny na terenie gminy.

**SIEĆ SZKÓŁ**

W r. szk. 2015/2016 Gmina Nowe Miasto Lubawskie była organem prowadzącym dla:

- Zespołu Szkół im. Jana Pawła II w Jamielniku
- Zespołu Szkół im. Rodu Działyńskich w Bratianie
- Szkoły Podstawowej w Skarlinie
- Szkoły Podstawowej w Radomnie
- Szkoły Podstawowej im. Ks. K. Wróblewskiego w Gwiździnach

**STAN ORGANIZACJI SZKÓŁ**

1. Ilość oddziałów i uczniów w szkołach podstawowych i gimnazjalnych.

Nazwa Szkoły	SP		Gimn.		RAZEM	
	kl.	ucz.	kl.	ucz.	kl.	ucz.
Zespół Szkół im. Jana Pawła II w Jamielniku	6	123	6	150	12	273
Zespół Szkół im. Rodu Działyńskich w Bratianie	8	169	6	121	14	290
Szkoła Podstawowa w Skarlinie	6	78	0	0	6	78
Szkoła Podstawowa w Radomnie	6	80	0	0	6	80
Szkoła Podstawowa im. ks. K. Wróblewskiego w Gwiździnach	6	66	0	0	6	66
<b>RAZEM</b>	<b>32</b>	<b>516</b>	<b>12</b>	<b>271</b>	<b>44</b>	<b>787</b>

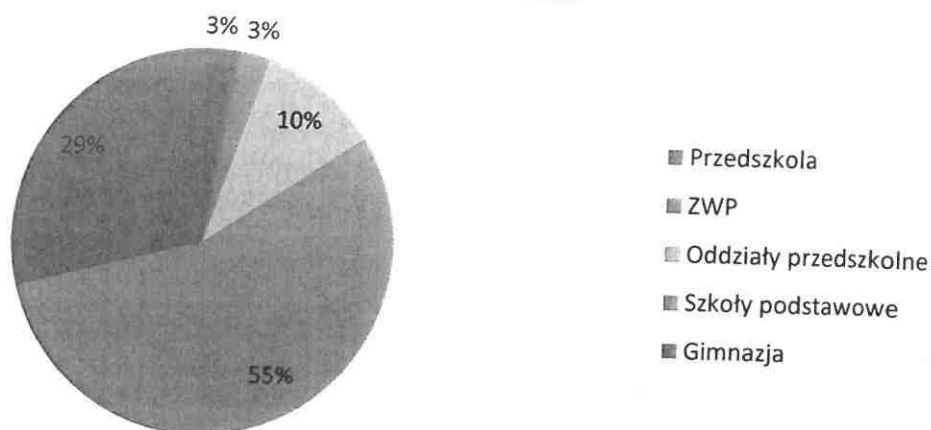
*Stan z SIO z dnia 30.09.2015r.*

2. Ilość oddziałów i uczniów w różnych formach przedszkolnych.

Nazwa Szkoły	Oddziały przedszkolne		Przedszkola		Zespoły Wychowania Przedszkolnego		RAZEM	
	oddz.	ucz.	oddz.	ucz.	oddz.	ucz.	oddz.	ucz.
Zespół Szkół im. Jana Pawła II w Jamielniku	1	26	0	0	1	14	2	40
Zespół Szkół im. Rodu Działyńskich w Bratianie	1	23	1	25	1	10	3	58
Szkoła Podstawowa w Skarlinie	1	12	0	0	0	0	1	12
Szkoła Podstawowa w Radomnie	1	12	0	0	0	0	1	12
Szkoła Podstawowa im. ks. K. Wróblewskiego w Gwiździnach	1	24	0	0	0	0	1	24
<b>RAZEM</b>	<b>5</b>	<b>97</b>	<b>1</b>	<b>25</b>	<b>2</b>	<b>24</b>	<b>8</b>	<b>146</b>

*Stan z SIO z dnia 30.09.2015r*

**Procentowy udział uczniów na poszczególnych etapach edukacyjnych w szkołach prowadzonych przez Gminę Nowe Miasto Lubawskie**



**Na terenie Gminy Nowe Miasto Lubawskie funkcjonują niepubliczne placówki oświatowe:**

- Społeczna Szkoła Podstawowa im. Janusza Korczaka w Tylicach dla której organem prowadzącym jest Tylickie Stowarzyszenie Rozwoju,
- Niepubliczne Przedszkole i Żłobek „Pod Wierzbą” Mszanowo,
- Niepubliczne Przedszkole „Magiczna Akademia” Radomno.

Społeczna Szkoła Podstawowa im Janusza Korczaka w Tylicach	Szkoła Podstawowa	65
	Oddział Przedszkolny	15
	Zespół Wychowania Przedszkolnego	15
Niepubliczne Przedszkole i Żłobek "Pod Wierzbą" w Mszanowie		12
Niepubliczne Przedszkole "MAGICZNA AKADEMIA" w Radomnie		27

Stan z SIO z dnia 30.09.2015r.

Pomoc psychologiczno – pedagogiczna w szkołach prowadzonych przez Gminę Nowe Miasto Lubawskie w roku szkolnym 2015/2016 przedstawiała się w następujący sposób:

10 uczniów otrzymało orzeczenie o potrzebie nauczania indywidualnego( w tym 1 dziecko otrzymało orzeczenie o indywidualnym przygotowaniu przedszkolnym) , na realizację którego przydzielono 82 godz. dydaktyczne tygodniowo.

Uczniowie potrzebujący pomocy w nauce zostali zakwalifikowani do:

- 11 ucz.do nauczania indywidualnego – 104 godziny tygodniowo
- 1 ucz. do zajęć rewalidacyjno-wychowawczych – 10 godzin tygodniowo
- 46 ucz. do rewalidacji indywidualnej – 92 godzin tygodniowo
- 4 ucz. wspomaganie – 29 godzin tygodniowo
- 3 klasy integracyjne ( III a i I a Gim. w ZS w Jamielniku-12 godz. wspomagania przez drugiego n-la, VI SP w ZS w Bratianie- 6 godz. wspomagania przez drugiego n-la)

Tabela przedstawia ilość uczniów zakwalifikowanych do nauczania indywidualnego, rewalidacji w szkole podstawowej i gimnazjum z podziałem na poszczególne placówki.

Kl.	Jamielnik		Bratian		Skarlin		Radomno		Gwiździny		Razem	
	Ilość ucz.	Ilość godz./tyg.	Ilość ucz.	Ilość godz./tyg.	Ilość ucz.	Ilość godz./tyg.	Ilość ucz.	Ilość godz./tyg.	Ilość ucz.	Ilość godz./tyg.	Ilość ucz.	Ilość godz./tyg.
„0”	2	15	0	-	0	0	0	0	0	0	2	15
SP	7	25	8	31	2	12	2	4	2	4	21	72
Gim.	20	56	10	88	0	0	0	0	0	0	30	144
<b>Razem</b>	<b>29</b>	<b>96</b>	<b>18</b>	<b>119</b>	<b>2</b>	<b>8</b>	<b>2</b>	<b>4</b>	<b>2</b>	<b>4</b>	<b>53</b>	<b>231</b>

## ZATRUDNIENIE

### 1. Dyrektorzy szkół:

- 1) Zespół Szkół im. Jana Pawła II w Jamielniku:  
dyrektor - Marzena Weisgerber, w-ce dyrektor- Danuta Cyglicka
- 2) Zespół Szkół im. Rodu Działyńskich w Bratianie:  
dyrektor - Ewa Przybylska, w-ce dyrektor – Aldona Wieczerzycka
- 3) Szkoła Podstawowa w Skarlinie – dyrektor- Zbigniew Jarzembowski
- 4) Szkoła Podstawowa w Radomnie –dyrektor- Barbara Śmiech
- 5) Szkoła Podstawowa im. ks. K. Wróblewskiego w Gwiździnach– dyrektor- Hanna Błaszowska

### 2. Zatrudnienie nauczycieli w poszczególnych szkołach w roku szkolnym 2015/2016

W placówkach oświatowych gminy NML pracowało 95 nauczycieli.

w tym: nauczycieli pełnozatrudnionych - 79  
niepełnozatrudnionych - 16

Szkoła	ilość n-li	pełnozatrudnieni	niepełnozatrudnieni
<b>Jamielnik</b>	<b>29</b>	26	3
<b>Bratian</b>	<b>30</b>	28	2
<b>Skarlin</b>	<b>13</b>	9	4
<b>Radomno</b>	<b>12</b>	8	4
<b>Gwiździny</b>	<b>11</b>	8	3
razem	<b>95</b>	79	16

Liczba nauczycieli wg stopnia awansu zawodowego (grupowanie po osobach)

Jednostka	Stażysci	Kontraktowi	Mianowani	Dyplomowani	Ogółem
<b>Jamielnik</b>	0	1	8	20	<b>29</b>
<b>Bratian</b>	1	6	7	16	<b>30</b>
<b>Skarlin</b>	0	2	3	8	<b>13</b>
<b>Radomno</b>	1	1	2	8	<b>12</b>
<b>Gwiździny</b>	1	1	1	8	<b>11</b>
razem	3	11	21	60	<b>95</b>

### 3. Pracownicy administracji i obsługi zatrudnieni w szkołach

W szkołach zatrudnionych było - 35 pracowników administracji i obsługi, w tym:  
pełnozatrudnionych jest - 21 (w tym 2 prac. -umowa interwencyjna na czas określony, 2 prac. przebywało na urlopie macierzyńskim)  
niepełnozatrudnionych - 15

Szkoła	pełny etat	Niepełny etat	Razem etatów	Razem osoby
Jamielnik	3( w tym 1 os. na urlopie macierz.)	5	6,25	8
Bratian	14( w tym 2 os. na um. Inter. I 1 os. urlop macierz.)	1	14,5	15
Skarlin	1	3	2,5	3
Radomno	2	3	3,5	5
Gwiździny	1	3	2,5	4
<b>razem</b>	<b>21</b>	<b>15</b>	<b>29,5</b>	<b>35</b>

### DOKSZTAŁCANIE ZAWODOWE NAUCZYCIELI W 2015 ROKU.

Środki finansowe zabezpieczone na doskonalenie zawodowe nauczycieli oraz organizację doradztwa zawodowego w wysokości 0,5 % planowanych rocznych środków przeznaczonych na wynagrodzenia osobowe nauczycieli z podziałem na poszczególne szkoły w Gminie Nowe Miasto Lubawskie wyniosły 21 874,00 zł.

Wójt Gminy Nowe Miasto Lubawskie z/s w Mszanowie zarządzeniem nr 48/2015 z dnia 10 kwietnia 2015 r. ustalił plan dofinansowania form doskonalenia zawodowego nauczycieli jak również określił maksymalną kwotę dofinansowania dla osób studiujących.

Kwota **21 874,00** zł została rozdysponowana na poszczególne szkoły zgodnie ze złożonym zapotrzebowaniem.

Częściowy zwrot kosztów czesnego otrzymało 9 nauczycieli na kwotę 6 412,60 zł Pozostałe środki finansowe w kwocie 14 360,54 zł przeznaczono na zakup materiałów biurowych, papieru, akcesoriów komputerowych, delegacje oraz szkolenia rady pedagogicznej. Do końca grudnia 2015r. zostały wykorzystane środki finansowe w wysokości 20 773,14 zł. Kwota niewykorzystana w 2015 roku 1 100,86 zł Kierunki, na których nauczyciele podnosili kwalifikacje:

- przyroda - 1 ( SP Skarlin),1( ZS Bratian)
- edukacja wczesnoszkolna- - 1 (ZS Bratian)
- oligofrenopedagogika - 2 ( ZS Bratian)
- surdopedagogika - 1 ( ZS Bratian)
- edukacja geograficzna- - 1 (ZS Jamielnik)
- terapia pedagogiczna- - 1 (ZS Bratian)
- fizyka- - 1 ( ZS Bratian)

## AWANS ZAWODOWY NAUCZYCIELI

W r. szk. 2015/2016 r. odbyło się 1 posiedzenie komisji egzaminacyjnej dla nauczyciela ubiegającego się o awans zawodowy na stopień nauczyciela mianowanego. Do egzaminu przystąpiła:  
- dnia 11.07.2016 r. Katarzyna Markuszewska nauczyciel języka angielskiego z Zespołu Szkół im. Rodu Działyńskich w Bratianie, która pomyślnie zdała egzamin.

## ORGANIZACJA NAUCZANIA

### 1. Ilość godzin dydaktycznych

W roku szkolnym 2015/2016 na realizację zadań dydaktycznych, wychowawczych i opiekuńczych przyznano 1860,00 godzin tygodniowo.

ILOŚĆ GODZIN W POSZCZEGÓLNYCH SZKOŁACH						
	Jamielnik	Bratian	Skarlin	Radomno	Gwiździny	Razem
Gimn	332	328	0	0	0	660
SP	236	267	182	157	160	1002
"0"	29	25	25	25	37	141
ZWP	20	12	0	0	0	32
Przedszkole	0	25	0	0	0	25
razem	617	657	207	182	197	1860

Stan z organizacji szkół na 24.06.2016r.

### 2. Inne zajęcia

W szkołach prowadzone są zajęcia sportowe, koła zainteresowań, przedmiotowe, zajęcia dydaktyczno-wyrównawcze, gimnastyka korekcyjno-kompensacyjna. Zajęcia prowadzone były w ramach godzin z art. 42 Karty Nauczyciela. W roku szkolnym 2015/2016 zrealizowano 5 299 godzin pozalekcyjnych.

Nazwa szkoły	zajęcia z wyrównywania szans edukacyjnych (w tym zajęcia wyrównawcze, logopedia, świetlica)		kółka oraz zajęcia rozwijające zainteresowania		SKS		Razem	
	liczba godzin	ilość uczniów	liczba godzin	ilość uczniów	liczba godzin	ilość uczniów	liczba godzin	ilość uczniów
ZS Bratian	857	271	940	292	150	49	1947	612
SP Gwiździny	114	18	332	113	76	33	522	164
ZS Jamielnik	768	253	671	242	214	92	1653	587
SP Radomno	272	85	159	43	72	19	503	147
SP Skarlin	297	41	301	81	76	17	674	139
<b>Razem</b>	<b>2308,50</b>	<b>668</b>	<b>2403</b>	<b>771</b>	<b>588</b>	<b>210</b>	<b>5299</b>	<b>1649</b>

Z inicjatywy Gminnej Komisji Rozwiązywania Problemów Alkoholowych w każdej szkole zorganizowano świetlice z programem terapeutycznym, obejmujące dzieci z rodzin patologicznych i zagrożonych. Zajęcia w grupach wsparcia miały na celu integrację ze środowiskiem, wyrównywanie szans oraz przeciwdziałaniu alkoholizmowi.

## OSIĄGNIĘCIA SZKOŁY – SUKCESY W KONKURSACH , OLIMPIADACH I ZAWODACH SPORTOWYCH W ROKU SZKOLNYM 2015/2016

Szkoły brały udział w bardzo wielu konkursach, olimpiadach i zawodach sportowych na etapie gminnym, powiatowym, wojewódzkim i ogólnopolskim zajmując wysokie lokaty. Szczegółowe informacje o osiągnięciach szkół w roku szkolnym 2015/2016 znajdują się w sprawozdaniach jednostkowych szkół załączonych do tego sprawozdania .

### DOWOŻENIE UCZNIÓW W R. SZK. 2015/2016

Dowożenie uczniów jest obowiązkiem gminy. Na podstawie postanowień art. 17 ust. 2 i 3 Ustawy z dnia 7 września 1991 r. o systemie oświaty , mówiącym o tym, że jeśli droga dziecka z domu do szkoły przekracza odległości 3 km - w przypadku uczniów klas I-IV szkół podstawowych i 4 km - w przypadku uczniów klas V i VI szkół podstawowych oraz uczniów gimnazjów, gmina ma obowiązek zapewnić bezpłatny transport dzieci do szkoły oraz opiekę w czasie przewozu w przypadku gdy te odległości są mniejsze, gmina może zorganizować bezpłatny transport, zapewniając opiekę w czasie przewozu.

Przedsiębiorstwo Komunikacji Samochodowej w Iławie Sp. z o.o. zatrudniło opiekunki dbające o bezpieczeństwo dojeżdżających uczniów. W roku szkolnym 2015/2016 dla wszystkich uczniów zostały zakupione bilety miesięczne na autobusy rejsowe. W roku szkolnym 2015/2016 całkowity koszt dowożenia uczniów wyniósł 240 996,52 zł. w tym koszt zakupu biletów wyniósł 130 000,00zł. pozostałe koszty dowozu dzieci do szkół i placówek szkolno-wychowawczych w Iławie, Kisielicach, Nowym Mieście Lubawskim oraz zwrot kosztów dojazdu dla rodziców uczniów niepełnosprawnych, którzy sami dowozili dzieci do szkół wyniósł 110 996,52 zł.

Trzydziestu uczniów realizowało obowiązek nauki w Ośrodku Szkolno- Wychowawczym w Iławie, troje uczniów w Ośrodku Szkolno- Wychowawczym w Kisielicach. Jeden uczeń dowożony był do ZS w Kurzętniku oraz jeden do Niepublicznej Szkoły Podstawowej Specjalnej w Nowym Mieście Lubawski. Troje dzieci niepełnosprawnych dowożonych było do szkół przez rodziców.

ILOŚĆ UCZNIÓW DOWOŻONYCH do kl. "0", SP, G w r. szk. 2015/2016 - 31.05.2016		
Trasa		Razem
Miejscowość początkowa	Miejscowość docelowa	
Bagno	Jamielnik	17
Chrośle		6
Gryżliny		42
Nowy Dwór		4
Lekarty		8
Nawra		9
Nowe Miasto Lubawskie		4
Pustki		7
Radomno		18
Skarlin		22
<b>razem do ZS w Jamielniku</b>		<b>137</b>
Gwiżdżiny	Bratiane	25
Łąki		4
Nowe Miasto		2
Pacótkowo		4
Tylice		24
Mszanowo		18
<b>razem do ZS w Bratianie</b>		<b>77</b>
Lekarty	Skarlin	16
Nawra		18
<b>razem do SP w Skarlinie</b>		<b>34</b>
Chrośle	Radomno	20
Nowy Dwór		15
Katarzynki		3
Pustki		9

Radomno		3
Razem do SP w Radomnie		50
Pacółtowo	Tylice	19
razem do Społecznej Szkoły Podstawowej w Tylicach		18
Krzemieniewo	Gwiździny	23
razem do SP w Gwiździnach		23
ogółem		340

## WYNIKI SPRAWDZIANU I EGZAMINU

Ocenianiem zewnętrznym zajmują się instytucje zewnętrzne wobec szkoły – Centralna Komisja Egzaminacyjna i Okręgowe Komisje Egzaminacyjne. Ocenianie zewnętrzne pozwala na zdiagnozowanie osiągnięć edukacyjnych uczniów, ocenę jakości oddziaływań edukacyjnych szkół oraz porównywalność zaświadczeń.

**Sprawdzian** - Sprawdzian był egzaminem przeprowadzanym w szóstej klasie szkoły podstawowej. Był on powszechny i obowiązkowy. Niezależnie od wyników sprawdzianu uczeń musi być przyjęty do gimnazjum. Sprawdzian został przeprowadzony 5 kwietnia 2016 r. Sprawdzian składał się z dwóch części. Obie części były przeprowadzone w formie pisemnej.

**Część 1.** zawierała zadania z języka polskiego i matematyki.

**Część 2.** zawierała zadania z języka obcego nowożytnego. Był to język, którego szóstoklasista uczył się w szkole jako przedmiotu obowiązkowego.

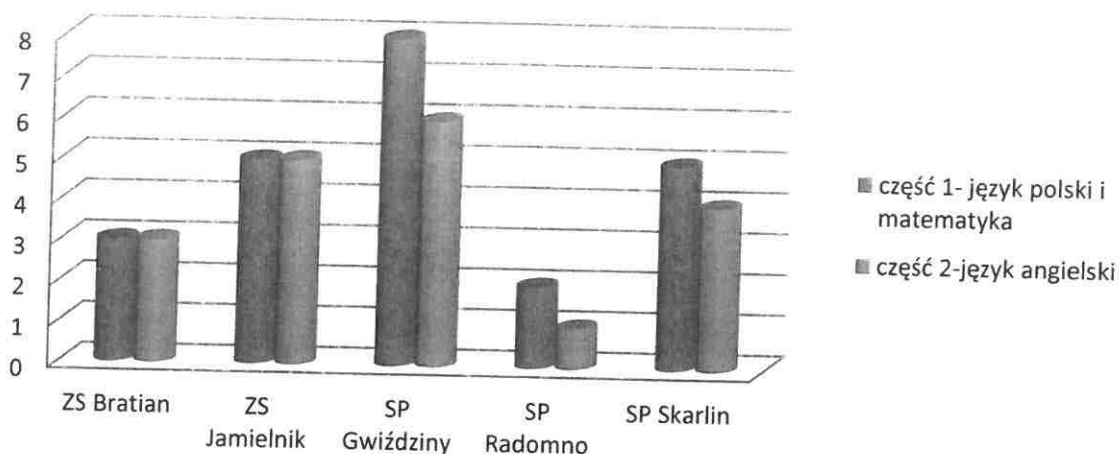
## WYNIKI SPRAWDZIANU ROK 2016

Średnie wyniki szkół w % sprawdzianu na tle gminy, powiatu, województwa i kraju oraz wyniki szkół w skali staninowej.

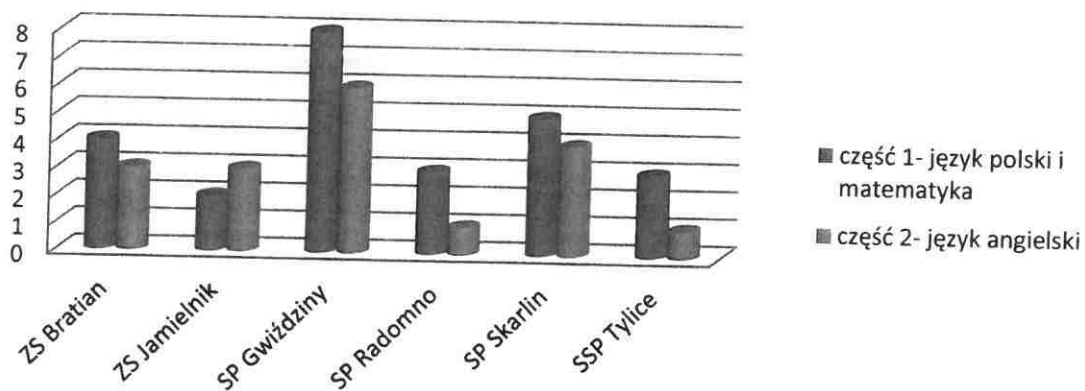
	ZS Bratian	ZS Jamielnik	SP Gwiździny	SP Radomno	SP Skarlin	Gmina NML	Powiat nowomiejski	Województwo	Kraj
<b>część 1</b>	54%	61%	74%	48%	63%	59%	59%	60%	63%
<b>język polski</b>	61%	65%	81%	63%	70%	66%	67%	69%	71%
<b>matematyka</b>	47%	58%	67%	33%	55%	51%	52%	51%	54%
<b>część 1- pozycja szkoły wyniku w skali staninowej</b>	3	5	8	2	5	-	-	-	-
<b>część 2 język angielski</b>	57%	68%	73%	49%	63%	62%	62%	68%	71%
<b>część 2- pozycja szkoły wyniku w skali staninowej</b>	3	5	6	1	4	-	-	-	-

Najlepsze wyniki sprawdzianu w roku szkolnym 2015/ 2016 zarówno w części 1 i w części 2 uzyskała Szkoła Podstawowa im. ks. K. Wróblewskiego w Gwiździnach stanin 8(wynik bardzo wysoki) i 6 (wynik wyżej średni), Zespół Szkół im. Jana Pawła II w Jamielniku z dwóch części stanin 5( średni) oraz Szkoła Podstawowa w Skarlinie stanin 5 (średni) i 4 ( niżej średni) . Natomiast pozostałe szkoły otrzymały wyniki od staninu 3 (niżej średni) do staninu 1 (najniższego). Szkoły, które osiągnęły najniższe wyniki podjęły działania naprawcze, które szczegółowo zostały opisane w załączonych sprawozdaniach szkół.

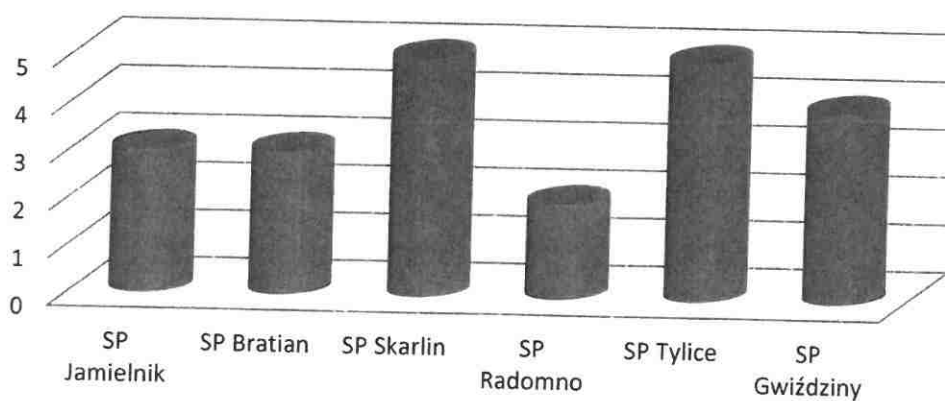
**Wyniki sprawdzianu w 2016 rok  
pozycja szkoły w skali staninowej**



**Wyniki sprawdzianu w 2015 roku  
pozycja szkoły w skali staninowej**



**Wyniki sprawdzianu w 2014 roku  
pozycja szkoły w skali staninowej**





**Egzamin gimnazjalny** - Egzamin gimnazjalny przeprowadzany jest w trzeciej klasie gimnazjum. Jest on powszechny i obowiązkowy. Musi przystąpić do niego każdy uczeń kończący szkołę, ponieważ jest on warunkiem jej ukończenia. Jeżeli jakiś uczeń nie przystąpi do egzaminu gimnazjalnego w danym roku, musi powtórzyć ostatnią klasę gimnazjum i przystąpić do niego w roku następnym. Od 2012 r. w obrębie każdej części wyróżniono zakresy lub w przypadku języka obcego – poziomy. Każda część egzaminu odbywa się innego dnia. Na egzaminie można uzyskać maksymalnie 100 punktów.

Liczba punktów uzyskana na egzaminie nie ma wpływu na ukończenie szkoły.

Egzamin gimnazjalny sprawdza umiejętności między przedmiotowe, uwzględniając powiązania między różnymi dziedzinami wiedzy. Zdawany jest w trzech częściach:

- pierwsza część humanistyczna obejmuje wiadomości i umiejętności z zakresu historii i wiedzy o społeczeństwie oraz z zakresu języka polskiego,
- druga część matematyczno-przyrodnicza obejmuje wiadomości i umiejętności z zakresu przedmiotów przyrodniczych oraz zakresu matematyki,
- trzecia część to egzamin z języka obcego nowożytnego obejmuje wiadomości i umiejętności z wybranego języka na poziomie podstawowym i / lub rozszerzonym.

Egzamin odbył się **18, 19, 20 kwietnia 2016 r.**

Do sprawdzania prac powołano przeszkolonych egzaminatorów.

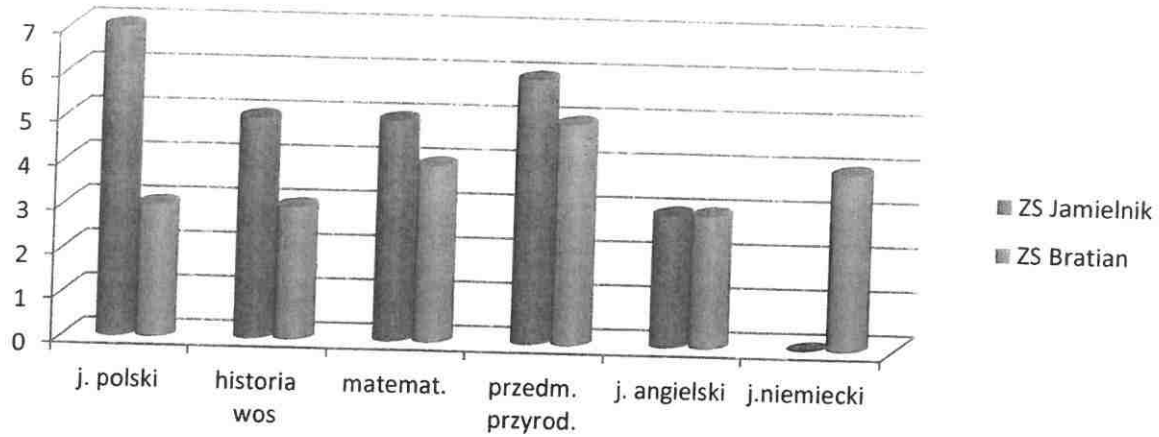
Wyniki egzaminów ogłoszono na stronie internetowej Okręgowej Komisji Egzaminacyjnej w Łomży.

### WYNIKI EGZAMINU GIMNAZJALNEGO W 2016 ROKU

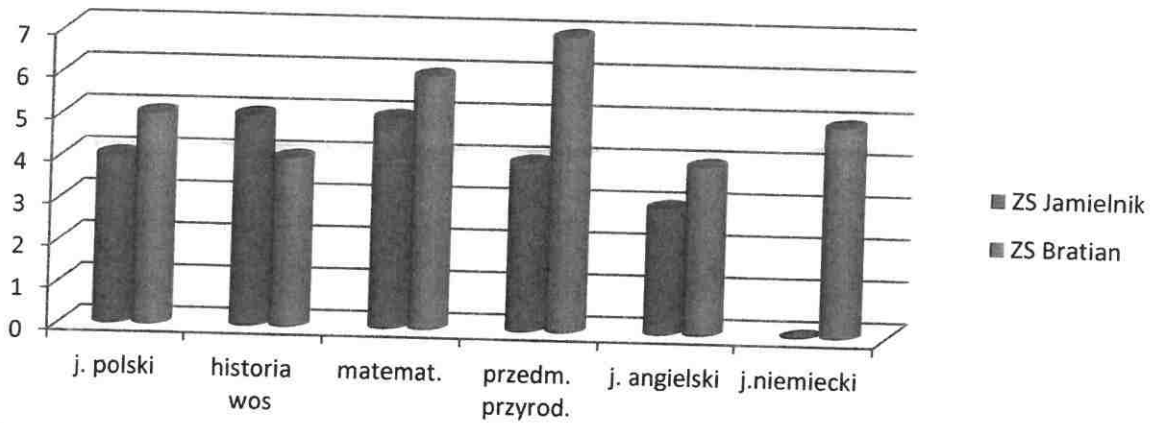
Średni wynik egzaminu gimnazjalnego w %								
	j. polski	historia wos	matemat.	przedm. przyrod.	j. angielski		j. niemiecki	
					podst.	rozs.	podst.	rozs.
Kraj	69%	56%	49%	51%	64%		57%	-
Województwo W-M	66%	54%	45%	49%	60%		53%	-
Powiat	66%	52%	46%	49%	52%		43%	-
<b>Gmina NML</b>	<b>68%</b>	<b>53%</b>	<b>45%</b>	<b>52%</b>	<b>50%</b>		<b>47%</b>	-
ZS Jamielnik	74%	56%	47%	52%	50%	-	63%	-
skala staninowa	7	5	5	6	3	-	-	-
ZS Bratiane	61%	49%	42%	51%	49%	-	45%	-
skala staninowa	3	3	4	5	3		4	

W roku szkolnym 2015/2016 wyniki z egzaminu przedstawiają się następująco: Gimnazjum w ZS w Jamielniku – bardzo dobre wyniki z języka polskiego- stanin 7 (wysoki) oraz z przedmiotów przyrodniczych – stanin 6 (wyżej średni) z pozostałych części wyniki niżej średni stanin 4. Gimnazjum w ZS w Bratianie – wynik średni stanin 5 z przedmiotów przyrodniczych z języka niemieckiego oraz z matematyki stanin niżej średni 4, język polski, historia –stanin 3 niski. Z języka angielskiego obydwie gimnazja osiągnęły stanin niski 3. Działania naprawcze podjęte przez gimnazja zostały szczegółowo opisane w załączonych sprawozdaniach szkół.

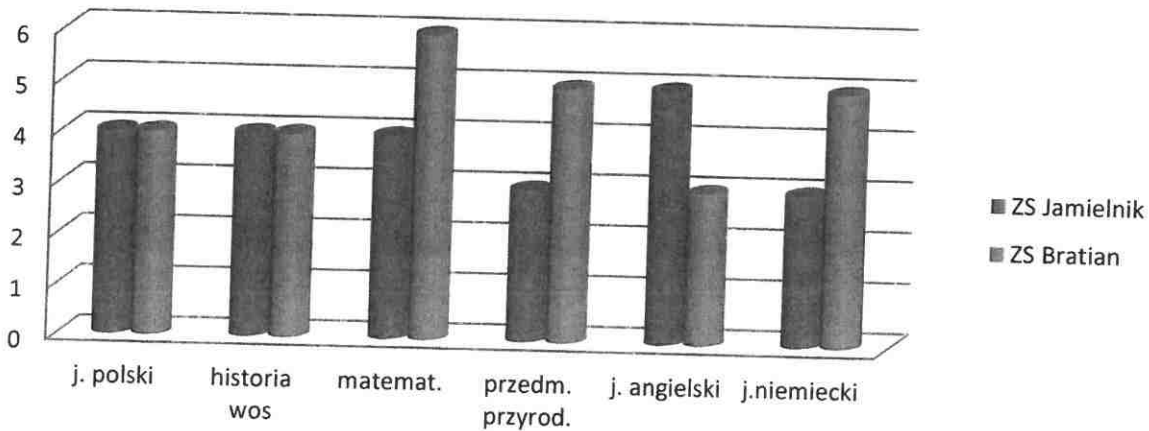
Wyniki egzaminu gimnazjalnego w 2016 roku  
pozycja szkoły w skali staninowej



Wyniki egzaminu gimnazjalnego w 2015 roku  
pozycja szkoły w skali staninowej



Wyniki egzaminu gimnazjalnego w 2014 roku  
pozycja szkoły w skali staninowej



## DOTOWANIE PLACÓWEK NIEPUBLICZNYCH

Na podstawie art.90 ust 2a i 2b ustawy o systemie oświaty niepubliczne przedszkola oraz niepubliczne szkoły otrzymują dotacje z budżetu gminy. W roku szkolnym 2015/2016 dotacji udzielono następującym placówkom oświatowym działającym na terenie Gminy Nowe Miast Lubawskie:

Ilość dzieci z Gminy NML oraz innych gmin w niepublicznych placówkach oświatowych:

Rok	2015				2016							
	IX	X	XI	XII	I	II	III	IV	V	VI	VII	VIII
<b>Miesiąc</b>												
<b>Rodzaj i nazwa przedszkola</b>												
Niepubliczne Przedszkole „ „Magiczna Akademia” w Radomnie	27	27	28	28	29	29	28	30	30	30	31	32
w tym dzieci z innych gmin	0	0	0	0	0	0	0	0	0	0	0	0
Niepubliczne Przedszkole "Pod Wierzbą" w Mszanowie	12	12	14	14	14	15	18	19	20	21	23	25
w tym dzieci z innych gmin	7	7	9	9	9	10	13	14	15	16	17	18
Spoleczna Szkoła Podstawowa im. Janusza Korczaka w Tylicach-szkoła podstawowa	64	65	65	65	65	65	65	65	65	65	65	65
Spoleczna Szkoła Podstawowa im. Janusza Korczaka w Tylicach-oddział przedszkolny	15	15	15	15	15	15	15	15	15	15	15	15
Zespół Wychowania Przedszkolnego w Społecznej Szkołe Podstawowej im. Janusza Korczaka w Tylicach	15	15	15	15	15	15	15	15	15	15	15	15
	<b>Koszt IX-XII 2015r.</b>				<b>Koszt I-VIII 2016 r.</b>							
Niepubliczne Przedszkole „ „Magiczna Akademia” w Radomnie	29 199,50				57 268,08							
Niepubliczne Przedszkole "Pod Wierzbą" w Mszanowie	13 803,40				67 077,89							
Spoleczna Szkoła Podstawowa im. Janusza Korczaka w Tylicach-szkoła podstawowa	198 499,48				422 568,14							
Spoleczna Szkoła Podstawowa im. Janusza Korczaka w Tylicach-oddział przedszkolny	26 191,44				60 555,52							
Zespół Wychowania Przedszkolnego w Społecznej Szkołe Podstawowej im. Janusza Korczaka w Tylicach	8 494,20				16 968,00							
<b>Dochody</b>												
Zwrot dotacji z innych gmin	<b>Dochody IX-XII 2015</b>				<b>Dochody I-VIII 2016</b>							
	9 098,38				21 221,00							

Zgodnie z art.90 ust. 2c ustawy o systemie oświaty jeżeli do przedszkola, o którym mowa w ust. 2b, uczęszcza uczeń niebędący mieszkańcem gminy dotującej to przedszkole, gmina, której mieszkańcem jest ten uczeń, pokrywa koszty dotacji udzielonej.

Zwrot kosztów dotacji w roku szkolnym 2015/2016 dla innych gmin, gdzie uczęszczały dzieci z terenu naszej gminy.

Koszt IX-XII 2015  
8 494,20

Koszt I-VIII 2016  
36 843,57

## DOTACJE CELOWE

**Stypendia szkolne** wypłacane są na podstawie art. 90 b ustawy o systemie oświaty

W roku szkolnym 2015/2016 Gmina Nowe Miasto Lubawskie wypłaciła stypendia szkolne dla 308 uczniów szkół podstawowych i ponadgimnazjalnych na ogólną kwotę **293 911,41** z tego 80 % to dotacja z budżetu państwa, a 20 % wkład własny Gminy Nowe Miasto Lubawskie.

**Wyprawka szkolna** to program rządowy na który środki finansowe pochodzą z budżetu państwa. W roku szkolnym 2015/2016 z wyprawki szkolnej skorzystało 60 uczniów szkół podstawowych i gimnazjalnych z terenu Gminy Nowe Miasto Lubawskie. Programem objęci byli uczniowie klas III szkoły podstawowej oraz uczniowie z orzeczeniem o potrzebie kształcenia specjalnego szkoły podstawowej i gimnazjum. Gmina Nowe Miasto Lubawskie wypłaciła dofinansowanie rodzicom w kwocie **14 681,00** zł.

**Zakup podręczników i ćwiczeń**- dotacja celowa na wyposażenie szkół podstawowych i artystycznych realizujących kształcenie ogólne w zakresie szkoły podstawowej w podręczniki do języka obcego nowożytnego, materiały edukacyjne do zajęć z zakresu danego języka obcego nowożytnego lub materiały ćwiczeniowe w roku szkolnym 2015/2016 do klasy I, II, IV szkoły podstawowej, klasy I gimnazjum. Gmina Nowe Miasto Lubawskie otrzymała na to zadanie **57 994,35** zł.

**Dofinansowanie zadań z zakresu wychowania przedszkolnego**- dotacja z budżetu państwa przeznaczona na dofinansowanie zadań z zakresu wychowania przedszkolnego. Gmina Nowe Miasto Lubawskie w 2015 roku otrzymała na to zadanie **322 691,32** zł.

**Dofinansowanie projektu "Bezpieczna +"**, dotacja z budżetu państwa przeznaczona na dofinansowanie zadań z zakresu zapewnienia bezpiecznych warunków nauki, wychowania i opieki w szkołach. Gmina Nowe Miasto Lubawskie w 2015 roku otrzymała na to zadanie **15 424,00** zł. 80% wartości zadania, 20 % 3 846,05 zł. wkład własny.

**Dofinansowanie projektu „Książka naszych marzeń”**- dotacja z budżetu państwa przeznaczona na zakup książek do bibliotek szkolnych. Gmina Nowe Miasto Lubawskie w 2015 roku otrzymała na to zadanie **5 900,00** zł. co stanowi 80 % wartości zadania, wkład własny 20 % w kwocie 1 475,00 zł.

**Zwiększenie części rezerwy oświatowej subwencji ogólnej z 0,4 % rezerwy na rok 2015:**

- z tytułu dofinansowania JST w zakresie wyposażenia stołówek w szkołach podstawowych i gimnazjach- Gmina Nowe Miasto Lubawskie otrzymała **35 000,00** zł.

- z tytułu dofinansowania JST w zakresie wyposażenia gabinetów profilaktyki zdrowotnej o pomocy przedlekarskiej w szkołach -Gmina Nowe Miasto Lubawskie otrzymała **21 997,00** zł.

**Informacja o obowiązku nauki uczniów od 16 – 18 lat w roku szkolnym 2015/ 2016**

Ogółem uczniów - 334 w tym 154 dziewczynki

- w tym brak informacji o spełnianiu obowiązku nauki - 4 uczniów zameldowanych lecz niezamieszkałych na terenie gminy - z tego 1 dziewczynka,

- 1 uczeń nie spełnia obowiązku nauki (oświadczenie rodzica o podjęciu nauki od 01 września 2016r.)

**Informacja o przyznanej dofinansowaniu kosztów kształcenia młodocianych pracowników ze środków Funduszu Pracy za 2015 rok.**

W roku 2015 wypłacono kwotę 255 898,34 na podstawie wydanych 32 decyzji administracyjnych na złożone przez pracodawców wnioski o dofinansowanie kosztów kształcenia młodocianych pracowników zamieszkałych na terenie Gminy Nowe Miasto Lubawskie dla 32 uczniów .  
Środki pochodzą Funduszu Pracy przekazywane przez Wojewodę Warmińsko-Mazurskiego.

Mszanowo, 17.10.2016 r.

sporządziła:  
Kierownik Referatu Oświaty  
Anna Leńkowska

## Sprawozdanie z realizacji zadań oświatowych w Zespole Szkół im. Jana Pawła II w Jamielniku w roku szkolnym 2015/2016

### Pracownicy w szkołach:

#### 1. Dyrektorzy

- w Zespole Szkół im. Jana Pawła II w Jamielniku:

- dyrektor – Marzena Weisgerber
- w-ce dyrektor – Danuta Cyglicka

#### 2. Nauczyciele

##### 1) Poziom wykształcenia.

Tabela przedstawia liczbę nauczycieli wg wykształcenia w poszczególnych szkołach

	wyższe mgr	licencjat	pozostałe	razem
Jamielnik	29	-	-	29

##### 2) Stopnie awansu.

Tabela przedstawia liczbę nauczycieli w poszczególnych szkołach z podziałem na stopnie awansu zawodowego - stan na 31.12.2015r.

	dplomowani	mianowani	kontraktowi	stażyści	razem
Jamielnik	20	8	1	0	29

##### 3. Pracownicy administracji i obsługi zatrudnieni w Zespole Szkół.

Tabela przedstawia stan zatrudnienia pracowników administracji i obsługi w Zespole Szkół

Szkoła	etat	0,75 etatu	0,5 etatu	RAZEM
Jamielnik	2	4	2	8

### Języki obce w szkole.

Tabela przedstawia podział na języki obce w SP

Szkoła	Klasa	obowiązkowy	nadobowiązkowy
Jamielnik	I	j. ang.	-
	II	j. ang.	-
	III	j. ang.	-
	IV	j. ang.	-
	V	j. ang.	-
	VI	j. ang.	-

## Gimnazjum

Tabela przedstawia podział na języki obce w gimnazjum.

Szkoła	Klasa	obowiązkowy	nadobowiązkowy
Jamielnik	Ia	j. ang. j. niem.	-
	Ib	j. ang. j. niem.	-
	IIa	j. ang. j. niem.	-
	IIb	j. ang. j. niem.	-
	IIIa	j. ang. j. niem.	-
	IIIb	j. ang. j. niem.	-

### Komentarz do sprawdzianu szóstoklasisty i działania szkoły w celu poprawy wyników:

Do sprawdzianu przystąpiło 26 szóstoklasistów, w tym 5 uczniów z dysfunkcjami (dysgrafia, dysleksja, dysortografia), dostosowaniu wymagań -3, koniecznością pomocy psychologiczno- pedagogicznej -2 i 1 uczeń z orzeczeniem o niepełnosprawności intelektualnej w stopniu lekkim, 1 osoba niedowidząca oraz 1 osoba niedostępująca.

Wynik uczniów szkoły podstawowej na przełomie trzech lat przedstawia się następująco:

Część \ Rok	2014 (stanin)	2015 (stanin)	2016 (stanin)
j. polski, matematyka (ogółem)	3 (niski)	2 (bardzo niski)	5 (średni)
j. angielski	-	3 (niski)	5 (średni)

### Komentarz do egzaminu gimnazjalnego i działania szkoły w celu poprawy wyników:

Do egzaminu przystąpiło 50 uczniów, w tym 6 uczniów z dysfunkcjami (dysgrafia, dysleksja, dysortografia), dostosowaniem wymagań - 2, koniecznością pomocy psychologiczno- pedagogicznej - 22 i 6 uczniów z orzeczeniami o niepełnosprawności intelektualnej w stopniu lekkim.

Wynik uczniów gimnazjum na przełomie trzech lat przedstawia się następująco:

Część \ Rok	2014 (stanin)	2015 (stanin)	2016 (stanin)
Część humanistyczna – j. polski	4 (niżej średni)	4 (niżej średni)	7 (wysoki)
Część humanistyczna – historia, WOS	4 (niżej średni)	5 (średni)	5 (średni)
Część matematyczno – przyrodnicza – matematyka	4 (niżej średni)	5 (średni)	5 (średni)

Część matematyczno – przyrodnicza – przedmioty przyrodnicze	3 (niski)	4 (niżej średni)	6 (wyżej średni)
J. angielski – poziom podstawowy	5 (średni)	3 (niski)	3 (niski)
J. niemiecki – poziom podstawowy	3 (niski)	-	6 (wyżej średni)

#### Działania w celu poprawy wyników na egzaminie gimnazjalnym :

- Przeprowadzanie z każdego przedmiotu diagnoz na początku roku szkolnego i po przepracowanym roku szkolnym.
- Sukcesywne wprowadzanie elementów oceniania kształtującego.
- Obserwacja zajęć przez dyrektora pod kątem wprowadzania przez nauczycieli oceniania kształtującego
- Opracowywanie testów w oparciu o zadania sprawdzające umiejętności obowiązujące na egzaminie.

#### Język polski :

- Prowadzenie zajęć dydaktyczno – wyrównawczych i koła polonistycznego.
- Kształcenie następujących umiejętności : zachowania poprawności interpunkcyjnej i językowej tekstu, wskazywania rodzajów wypowiedzi podrzędnie złożonych, określania funkcji środków stylistycznych, analizy i interpretacji utworu literackiego, wyszukiwania informacji w tekście.
- Zorganizowanie pomocy koleżeńskiej – pomoc uczniom słabszym w czasie dużych przerw (pod kontrolą polonisty) – powtarzanie wiadomości.
- Rozwiązywanie przykładowych testów gimnazjalnych ze zwróceniem uwagi na zadania wielokrotnego wyboru i na dobieranie, czytanie ze zrozumieniem, wskazywanie wypowiedzi zawierających opinię.

#### Historia i wiedza o społeczeństwie :

- Dodatkowe godziny zajęć dla klas III gimnazjum.
- Praca z uczniami zdolnymi na zajęciach – koła.
- Indywidualny dobór zadań dla uczniów z opiniami.

#### Przedmioty przyrodnicze :

- Ciągłe kształcenie umiejętności rozwiązywania zadań egzaminacyjnych, sprawdzanie w postaci kartkówek, sprawdzianów, powtórzeń danych typów zadań, które są stosowane na egzaminie gimnazjalnym).
- Ciągłe kształcenie umiejętności rozwiązywania zadań o charakterze problemowym, wymagających tworzenia i użycia strategii.



- Kształcenie umiejętności rozwiązywania zadań z udokumentowaniem oraz zadań typu prawda/fałsz.
- Ćwiczenie umiejętności analizowania czytanego tekstu i rysunków przedstawiających dane do zadania.
- Uwzględnianie treści programowych z zakresu szkoły podstawowej, których nie ma w podstawie programowej gimnazjum.
- Doskonalenie stosowania terminów i pojęć matematyczno – przyrodniczych.
- Praca z uczniami klas trzecich na zajęciach dydaktyczno – wyrównawczych (zajęcia przygotowujące uczniów do egzaminu gimnazjalnego).
- Spotkania w ramach powołanego zespołu matematyczno – przyrodniczego.
- Przeprowadzanie próbnych egzaminów gimnazjalnych.
- Uczenie i wyszukiwanie informacji z różnych materiałów źródłowych i wykorzystywanie zdobytych wiadomości i umiejętności.
- Zwiększenie ilości czasu pracy z mapą w celu wyrobienia u uczniów nawyku analizowania (czytania) mapy wraz z legendą.
- Przygotowywanie zadań sprawdzających umiejętności odczytywania danych z tabeli, rysunku, wykresu, diagramu.

#### Matematyka :

- Rozwiązywanie na lekcjach zadań podobnych do tych, jakie były na egzaminie gimnazjalnym w poprzednich latach; rozwiązywanie w szkole i domu zestawów egzaminacyjnych z lat poprzednich.
- Prowadzenie dodatkowej godziny w klasach trzecich przygotowującej do egzaminu gimnazjalnego.
- Stosowanie aktywizujących metod nauczania.
- Stosowanie oceniania kształtującego, wskazując mocne i słabe strony.
- Poświęcenie więcej uwagi na ćwiczenia kształtujące wyobraźnię uczniów.

#### Języki obce :

- Rozumienie tekstu czytanego: praca z tekstami, układanie do nich pytań, wyjaśnianie trudnych słów, ćwiczenia typu prawda, fałsz, udzielanie odpowiedzi na pytania ogólne i szczegółowe.
- Rozumienie tekstu słuchanego: wykonywanie dużej ilości zadań słuchowych, wypracowanie umiejętności rozwiązywania zadań słuchowych (kształcenie przez skojarzenie na podstawie znanego słownictwa, pomimo braku rozumienia danej wypowiedzi, podpieranie się informacjami z poprzednich, wykonywanie zadań słuchowych różnego typu – z ilustracjami, bez ilustracji), wzbogacanie słownictwa poprzez kartkówki ze słówek, zabawy językowe czy wykonywanie małych projektów językowych.
- Gramatyka: systematyczna praca nad elementarną gramatyką, utrwalanie podstawowych czasowników- to be, can, have got, to be going to, wykonywanie zadań

z lukami, wykonywanie zadań typu test wyboru, utrwalanie gramatyki za pomocą ćwiczeń multimedialnych i w zabawie, wspólnie z nauczycielami tworzenie form pisemnych-listów, ogłoszeń itp.

- Działania ogólne: systematyczne sprawdzanie postępów i zdobytych umiejętności przez uczniów, wykonywanie sprawdzianów próbnych, motywowanie uczniów do systematycznej pracy.

### Realizacja godzin z art. 42 KN w Szkole Podstawowej

#### Koła przedmiotowe i zainteresowań

Tabela przedstawia wykaz zajęć w szkole podstawowej w roku szkolnym 2015/2016

Szkoła Podstawowa	Nazwa koła	Liczba uczniów uczestniczących w zajęciach
Jamielnik	matematyczne	5
	religijne „ Vivum Templum ”	17
	zespół wokalny	14
	„Mały Mistrz” – zajęcia sportowe	21
	języka angielskiego	18
	zajęcia rekreacyjno – sportowe	8
	grupa liturgiczna	3
	koło techniczne i komunikacyjne	25
	zajęcia przyrodnicze	3
	zajęcia cyrkowe	27
	baseball	13
	zajęcia logopedyczno-rewalidacyjne	3
	wspieranie rozwoju	5

#### Zajęcia dydaktyczno-wyrównawcze

Szkoła Podstawowa	Ilość grup	Ilość uczniów
Jamielnik	6	66

Realizacja godzin z art. 42 KN w Gimnazjum

Koła przedmiotowe i zainteresowań

Tabela przedstawia wykaz zajęć w gimnazjum w roku szkolnym 2015/2016

Gimnazjum	Nazwa koła	Ilość uczniów
Jamielnik	matematyczne	10
	geograficzne	51
	komputerowe	7
	j. angielskiego	16
	historyczne	10
	zespół instrumentalny	6
	grupa liturgiczna	3
	zajęcia rekreacyjno – sportowe	23
	edukacja profilaktyczna „Nie dla przemocy”	34
	j. niemiecki	3
	przygotowanie do bierzmowania	20

Zajęcia dydaktyczno-wyrównawcze w gimnazjum

Gimnazjum	Ilość grup	Ilość uczniów
Jamielnik	9	148

Najważniejsze osiągnięcia w roku szkolnym 2015/2016

- Projekt - Europejska Nagroda European Language Label za projekt Międzykulturowe Tabletorium językowe laureat – p. Ł. Rumiński.
- Tabletorium Językowe  
– p. Ł. Rumiński.
- Wojewódzki Konkurs j. niemieckiego -Laureat  
p. B. Kępczyńska. – n-el
- IV miejsce szkoły podstawowej we współzawodnictwie sportowym szkół podstawowych powiatu nowomiejskiego Warmińsko-Mazurskiego Szkolnego Związku

Sportowego z wynikiem 1828 punktów (Powiatowa Gala Sportu Szkolnego) – n-el p. R. Bojarska, G. Zagórska, D. Smukała.

- Ogólnopolski program „Mały Mistrz” kl. I SP organizowany przez Ministerstwo Sportu i Turystyki – n-el p. R. Bojarska.

**OSIĄGNIĘCIA SZKÓŁ – SUKCESY W KONKURSACH I OLIMPIADACH  
SZKOŁA PODSTAWOWA  
ROK SZKOLNY 2015/2016 – I SEMESTR**

GMINNY	POWIATOWY	MIĘDZY- POWIATOWY	REJONOWY	WOJEWÓDZKI
	„Moja pasja kluczem do sukcesu” – III miejsce – n-el p. I. Hinc			Kuratoryjny Certyfikat „Szkoła Przyjazna Środowisku” – koordynatorzy- p. M. Granica, I. Wasilów
				Międzynarodowy Certyfikat – „Zielona Flaga” – koordynatorzy- p. M. Granica, I. Wasilów

**OSIĄGNIĘCIA SZKÓŁ – SUKCESY W KONKURSACH I OLIMPIADACH  
GIMNAZJUM  
ROK SZKOLNY 2015/2016 – I SEMESTR**

GMI NNY	POWIATOWY	MIĘDZY- POWIATOWY	REJON OWY	WOJEWÓD ZKI	OGÓŁOPOLSKI	MIĘDZYGIMN AZJALNY
	„ Marzenia i pasje oczami osoby niepełnosprawnej – wvróżnienie – n-el p. I. Hinc	Międzyszkolny konkurs j. niemieckiego -I I b – n-el p. B. Kępczyńska		Zakwalifikowana się do etapu wojewódzkiego z języka niemieckiego – przedmiotowy konkurs kuratoryjny  kl. I b – n-el p. B. Kępczyńska	Rządowy program „ Bezpieczna + “ – n-el p. D. Cyglicka, p. B. Hajduk, p. I. Hinc	MiędzYGimnazjalny konkurs języka niemieckiego – I  el p. B. Kępczyńska
	„ Moja pasja kluczem do sukcesu ” – III kl. II b – p. n-el I. Hinc				Ogólnopolska Olimpiada Języka Polskiego „ Multitext „ - ... 15 miej. na 228 uczest.	

					- 34 miei na 228 uczest.	
					- 48 miej. na 220 uczest. - n-el p. B. Hajduk	

**OSIĄGNIĘCIA SZKÓŁ – SUKCESY W KONKURSACH I OLIMPIADACH  
SZKOŁA PODSTAWOWA  
ROK SZKOLNY 2015/2016 – II SEMESTR**

GMINNY	POWIATOWY	MIĘDZY- POWIATOWY	REJONOWY	WOJEWÓDZKI
Konkurs Matematyczny w kategorii kl. IV - II miejsce  - n-el p. G. Półtorak	Abilimpiada 20016r. I miejsce- obsługa komputera  Wyróżnienia kl. IV p. n-el I. Hinc	Wyróżnienie w konkursie „Las w Obiektwie”  kl. VI – n-el p. M. Granica	Rejonowy Konkurs Fotograficzny „Moja przystań rowerowa” I miejsce  kl. VI – n-el p. E. Lange	
Gminny Konkurs Ortograficzny - II miejsce - n-el p. M. Granica	Powiatowy Konkurs Ortograficzny I miejsce p. n-el M. Granica			
„Turniej Wiedzy Pożarniczej i Młodzież Zapobiega Pożarom” w Bratianie -II  kl.VI – n-el p. J. Fanzlau	„Turniej Wiedzy Pożarniczej i Młodzież Zapobiega Pożarom” w Biskupcu IV miejsce  kl. VI – n-el p. J. Fanzlau			
	Dzień Godności Osób Niepełnosprawnych I miejsce  - n-el p. I. Hinc			
	„Moja pasja kluczem do sukcesu” III  kl. IV – n- el p. I. Hinc			
	„Z biegiem Drwęcy i jej dopływów” I miejsce			

	III miejsce w Powiatowym Turnieju Sportowym „Jestem sprawny na szóstkę” kl. II-III – n-el p. I. Wasilów			

**OSIĄGNIĘCIA SZKÓŁ – SUKCESY W KONKURSACH I OLIMPIADACH  
GIMNAZJUM  
ROK SZKOLNY 2015/2016 – II SEMESTR**

GMINNY	POWIATOWY	MIĘDZY-POWIATOWY	REJONOWY	WOJEWÓDZKI	OGÓLNOPOLSKI	
II miejsce drużynowe w Turnieju Bezpieczeństwa Ruchu Drogowego w Tylicach n-el p. J. Fanzlau	„Ośmiu Wspaniałych Powiatu Nowomiejskiego” kl. III b – n-el p. E. Kozłowska-Lange		„Wyklęci – Niezłomni-Ziemi Lubawskiej”  - kat. Plastyczna – n-el p. E. Kozłowska-Lange kat. literacka I miejsce  Hajduk	Wojewódzki Konkurs j. niemieckiego  p. Kępczyńska	I miejsce Ogólnopolski Konkurs Literacki  p. B. Hajduk	Projekt - Europejska Nagroda European Language Label za projekt Międzykulturowe Tabletorium językowe laureat p. Ł. Rumiński
Etap Gminny Ogólnopolskiego Konkursu Plastycznego „W trosce o bezpieczeństwo” I miejsce  III miejsce  p. E. KOZIOWSKA-Lange	Międzyszkolny Konkurs Historyczny „Polska Piastów” III-  p. M. Zawacka			Międzywojewódzki Konkurs na komiks „Masz wybór segreguj, odzyskuj- odpady opakowaniowe wyróżnienie  p. G. Zagórska		

I Między- szkolny Konkurs Poezji Śpiewanej w Jamielniku Wyróżnienie	Powiatowy Sejmik Ekologiczny kat. konkurs plastyczny I miejsce-					
kl. I a - n-el p. E. Kozłowska- Lange	kat. bieg ekologiczny III miejsce					
	kl. III b – n-el p. D. Cyglicka					
Gminny Konkurs Ortograficzny	Konkurs „Jestem Mistrzem” II miejsce					
p. B. Hajduk	z klasy II b					
	z klasy II a – n-el p. I. Hinc					
	Konkurs „Nie daj się dopalaczom” II miejsce					
	„ a					
	II b – n-el p. I. Hinc					
	„Marzenia i pasje oczami osoby niepełno- sprawnej” -wyróżnienie					
	b – n-el p. I. Hinc					

	<p>„Moja pasja kluczem do sukcesu”</p> <p>II b – n-el p. I. Hinc</p>					
	<p>Dzień Godności Osób Niepełnosprawnych II miejsce</p> <p>l a</p> <p>l</p> <p>l</p> <p>l ii</p> <p>p. I. Hinc</p>					
	<p>Powiatowy Konkurs Recytatorki „Spotkanie z poezją” I miejsce</p> <p>(uzyskanie nominacji do udziału w Rejonowym Konkursie Recytatorskim)- n-el p. B. Hajduk</p>					
	<p>Etap Powiatowy Ogólnopolskiego Konkursu Plastycznego „W trosce o nasze bezpieczeństwo” II miejsce</p> <p>kl. III b – n-el p. E. Kozłowska-Lange</p>					



**OSIĄGNIĘCIA SZKÓŁ – SUKCESY SPORTOWE  
SZKOŁA PODSTAWOWA**

**ROK SZKOLNY 2015/2016 – I SEMESTR**

<b>GMINNY</b>	<b>POWIATOWY</b>	<b>MIĘDZY- POWIATOWY</b>	<b>REJONOWY</b>	<b>WOJEWÓDZKI</b>
Gminny Turniej Piłki Nożnej Dziewcząt – I miejsce kl. VI – n-el p. R. Bojarska	Powiatowy Turniej Piłki Nożnej Dziewcząt – I miejsce kl. VI – n-el p. R. Bojarska		Rejonowy Turniej Piłki Nożnej – II miejsce oraz awans do etapu wojewódzkiego - kl. VI – n-el p. R. Bojarska	Ogólnopolski Turniej Baseballu o Puchar Grunwaldu – V miejsce drużynowo kl. V-VI – n-el p. G. Zagórska

**OSIĄGNIĘCIA SZKÓŁ – SUKCESY SPORTOWE  
GIMNAZJUM**

**ROK SZKOLNY 2015/2016 – I SEMESTR**

<b>GMINNY</b>	<b>POWIATOWY</b>	<b>MIĘDZY- POWIATOWY</b>	<b>REJONOWY</b>	<b>WOJEWÓDZKI</b>
	Powiatowy Turniej Piłki Nożnej dziewcząt – II miejsce – n-el p. G. Zagórska		Rejonowy Turniej Piłki Nożnej chłopców – IV miejsce – n-el p. D. Smukała	
	Powiatowy Turniej Piłki Siatkowej dziewcząt – IV miejsce – n-el p. G. Zagórska			
	Indywidualne Biegi Przełajowe – I miejsce – n-el p. R. Bojarska			
	Powiatowy Turniej Piłki Nożnej chłopców – I miejsce – n-el p. D. Smukała			
	Powiatowy Turniej Piłki Siatkowej chłopców – III miejsce – n-el p. D. Smukała			

**OSIĄGNIĘCIA SZKÓŁ – SUKCESY SPORTOWE  
SZKOŁA PODSTAWOWA**

**ROK SZKOLNY 2015/2016 – II SEMESTR**

<b>GMINNY</b>	<b>POWIATOWY</b>	<b>WOJEWÓDZKI</b>	<b>OGÓLNOPOLSKI</b>
I miejsce Turniej Halowej Piłki Nożnej-dziewcząt kl. V i VI	I miejsce Turniej Halowej Piłki Nożnej dziewcząt kl. V i VI	II miejsce Turniej Halowej Piłki Nożnej-dziewcząt kl. V i VI	VI miejsce w Mistrzostwa Województwa w

– n-el p. R. Bojarska	– n-el p. R. Bojarska	– n-el p. R. Bojarska	Halowej Piłce Nożnej dziewcząt kl. V i VI – n-el p. R. Bojarska
I miejsce Turniej Unihokeja dziewcząt kl. VI – n-el p. R. Bojarska	II miejsce Turniej Unihokeja dziewcząt kl. VI – n-el p. R. Bojarska	I miejsce w Turnieju Piłki Nożnej dziewcząt kl. VI – n-el p. R. Bojarska	II miejsce w Półfinałach Mistrzostw Województwa w Piłce Nożnej dziewcząt kl. V i VI – n-el p. R. Bojarska
II miejsce Czwórbój Lekkoatletyczny dziewcząt k. VI – n-el p. R. Bojarska		I miejsce w Turnieju Piłki Nożnej chłopcy kl. VI – n-el p. D. Smukała	IV miejsce w Wojewódzkim Turnieju Baseballa Kl. VI – n-el p. G. Zagórska
II miejsce Trójbój Lekkoatletyczny dziewcząt kl. IV i młodsi – n-el p. R. Bojarska			
II miejsce Czwórbój Lekkoatletyczny chłopcy kl. VI – n-el p. D. Smukała			

**OSIĄGNIĘCIA SZKÓŁ – SUKCESY SPORTOWE  
GIMNAZJUM**

**ROK SZKOLNY 2015/2016 – II SEMESTR**

<b>GMINN Y</b>	<b>POWIATOWY</b>	<b>MIEDZY- POWIATO WY</b>	<b>REJONOWY</b>	<b>WOJEW ÓDZKI</b>	<b>OGÓLNOPOLSKI</b>
	Turniej Coca Cola Cup-piłka nożna I miejsce Chłopcy kl. I-III – n-el p. D. Smukała	Otwarty Turniej Piłki Nożnej miejscowości wiejskich III miejsce – n-el p. D. Smukała	Turniej Coca Cola Cup – piłka nożna III miejsce chłopcy kl. I-III – n-el p. D. Smukała		Ogólnopolski Turniej Koszykówki 3x3 „Korona 3x3”  III miejsce kl. III a – n-el p. D. Smukała
	I miejsce  II 57,5 kg kl. III a – n-el p. D. Smukała		Turniej Piłki Nożnej Coca Cola Cup dziewcząt IV miejsce kl. I-III – n-el p. G. Zagórska		
	II miejsce Turniej Piłki Nożnej dziewcząt kl. I-III – n-el p. G. Zagórska				

	II miejsce Turniej Piłki Nożnej Coca Cola Cup - dziewcząt kl. I-III – n-el p. G. Zagórska				
	II miejsce Turniej Piłki Siatkowej  – n-el p. D. Smukała				

### **Profilaktyka – realizowane programy**

1. Znajdź właściwe rozwiązanie – gimnazjum.
2. „ Nie dla przemocy ” – gimnazjum.
3. „Nie pal przy mnie proszę”- klasy I –III SP.
4. „ Czyste powietrze wokół nas ” – Oddział Przedszkolny.

### **Sprawozdanie z realizacji Szkolnego Programu Wychowawczego i Profilaktycznego**

Realizacja zadań zawartych w Szkolnym Programie Wychowawczym podkreśla dążenia nauczycieli do poprawy jakości pracy szkoły, w tym dbałość o efektywność kształcenia, wychowania i opieki, ale także troskę o wszechstronny rozwój wszystkich uczniów. Na bieżąco monitorowano realizację obowiązku szkolnego oraz przebieg procesu dydaktycznego i wychowawczego. Z pomocą pedagoga szkolnego diagnozowano przyczyny niepowodzeń w szkole i problemy rodzinne uczniów. Zapewniono uczniom szeroką ofertę dydaktyczną oraz kompatybilny kalendarz imprez i uroczystości szkolnych wspierający proces nauczania oraz rozwój zainteresowań i pasji.

Najważniejsze zadania Szkolnego Programu Profilaktycznego były realizowane przez następujące działania:

- Zajęcia dotyczące umiejętności interpersonalnych, zapobiegania patologiom tj. agresji, przemocy, uzależnieniom.
- Promocja zdrowego stylu życia, alternatywnych sposobów spędzania wolnego czasu – wyjazd uczniów do Kaczego Bagna (miejsce inicjatyw pozytywnych).
- Organizacja szkolenia dla uczniów z zakresu udzielania pierwszej pomocy (samarytanka).

- Prowadzone są świetlice opiekuńczo-wychowawcze dla uczniów z rodzin patologicznych i zagrożonych alkoholizmem – współpraca m.in. z OPS).
- Realizowano założenia programu mediacji rówieśniczych – zajęcia warsztatowe dla uczniów i rady pedagogicznej (mediacje rówieśnicza jako forma rozwiązywania konfliktów „drogą bez przemocy”).
- Aktywizowano uczniów do udziału w przedsięwzięciach związanych z akcjami środowiskowymi (ogólnopolskimi i międzynarodowymi – „Góra Grosza”, WOŚP, „Mali uczniowie idą do szkoły” – uzyskanie certyfikatu Społecznie Zaangażowanej Placówki, „Szkoła – Pomóż i Ty,,).
- Prowadzono zbiórki charytatywne dla uczniów przewlekle chorych (m.in. pieczenie ciast, sprzedaż popcornu, gofrów).
- Zorganizowano turniej sportowy „Zdrowa rywalizacja”.

### Kontrola realizacji obowiązku szkolnego

Kontrola realizacji obowiązku szkolnego w roku szkolnym 2015/2016 przebiegała systematycznie poprzez: analizę dzienników lekcyjnych, prowadzenie ksiąg uczniów, które zawierają pełne informacje o uczniach. Gromadzenie potwierdzeń realizacji obowiązku szkolnego przekazywanych przez inne szkoły. W sytuacji lekceważenia obowiązku przez ucznia, wzywani byli rodzice w celu rozwiązania zaistniałego problemu. Dyrektor szkoły na wniosek rodziców dokonywał zwolnienia uczniów z zajęć wychowania fizycznego na podstawie zaświadczenia lekarskiego. Uprawnieni uczniowie byli zwolnieni z drugiego obcego języka. Nauczanie indywidualne było zorganizowane zgodnie z obowiązującymi przepisami i właściwie udokumentowane .

### Realizacja obowiązku szkolnego

Rok szkolny 2015/2016	Uczniowie z obwodu naszej szkoły	Uczniowie z obwodu naszej szkoły spełniający obowiązek poza obwodem.	Uczniowie z innego obwodu spełniający obowiązek w naszej szkole	Razem uczniów w szkole w roku szkolnym 2015/2016
Szkoła podstawowa	101	15	21	122
Gimnazjum	139	33	7	146

### Pozyskiwanie środków finansowych z innych źródeł:

1. Kawiarenka (prowadzona podczas imprez środowiskowych).

2. Praktyki uczniowskie.
3. Kiermasze (prowadzone przed świętami Bożego Narodzenia i Wielkanocnymi).
4. Napisanie projektu na zajęcia sportowe i zakup sprzętu sportowego ogłoszonego przez Ministerstwo Sportu i Turystyki pn. „KLUB”. Na kwotę 15000zł. Projekt pozytywnie rozpatrzono.
5. Rządowy program wspomagania w latach 2015-2018 organów prowadzących szkoły w zapewnieniu bezpiecznych warunków nauki wychowania i opieki w szkołach „Bezpieczna +”- 15000 zł.
6. Projekt wyposażenia stołówki szkolnej w Zespole Szkół im. Jana Pawła II w Jamielniku – kwota 8932 zł.
7. Projekt wyposażenia gabinetu profilaktyki zdrowotnej w Zespole Szkół im. Jana Pawła II w Jamielniku – kwota 8383,37 zł.
8. Książka moich marzeń – kwota 1625 zł.
9. Sołectwa – Jamielnik -1000zł, Gryżliny – 800 zł, Chrośle – 400 zł, Nowy Dwór Bratiański – 250 zł.

DYREKTOR SZKOŁY

  
mgr Marzenna Weisgerber

## Sprawozdanie z realizacji zadań oświatowych w Szkole Podstawowej w Radomnie w roku szkolnym 2015/2016

### I. Baza lokalowa szkoły:

#### 1. Szkoła Podstawowa w Radomnie.

1) Powierzchnia użytkowa to – 2378,7m<sup>2</sup>.

Kubatura: 10150m<sup>3</sup>

W wyżej wymienionym obiekcie mieści się:

Szkoła Podstawowa

Oddział przedszkolny „0”;

2) Liczba sal i pracowni – 8 sal lekcyjnych, 1 pracownia komputerowa, 1 świetlicy-stołówka z zapleczem do wydawania posiłków, 1 sala tradycji

### II. Stan organizacji szkół:

#### 1. Ilość oddziałów

ODDZIAŁY	Radomno
Grupy Zespołu Wychowania Przedszkolnego	0
Ilość oddział „0”	1
Ilość oddział SP	6
Ilość oddział Gim.	0
Razem	7

#### 2. Ilość uczniów

W roku szkolnym 2015/2016 w Szkole Podstawowej w Radomnie w sześciu oddziałach nauczaniem objętych było 70 uczniów.

*Tabela przedstawia szczegółowe dane dotyczące ilości uczniów w poszczególnych klasach.*

UCZNIOWIE	Radomno
Ilość dzieci w Zespole Wychowania Przedszkolnego	0
Ilość uczniów w "0"	12
Ilość uczniów w SP	79
Ilość uczniów w Gim.	0
Razem	91

#### 3. Ilość uczniów zakwalifikowanych do nauczania indywidualnego – 0.

#### 4. Ilość uczniów zakwalifikowanych do kształcenia specjalnego.

Tabela przedstawia ilość uczniów zakwalifikowanych do kształcenia specjalnego szkołach w r. szkolnym 2015/2016

Ilość uczniów niepełnosprawnych w szkołach w r. szk. 2008/2009

Szkoła	Upośledzenie umysł. w stopniu													Ilość uczniów - N. ind.	Nauczanie indywidualne	
	Lekkie	Umiarkowane i znaczne	Głębokie	Stabosłyszający	Niedosłyszający	Stabowidzący	Niewidomi	Niepełnosprawni ruchowo	Zaburzenia emocjonalne	Zaburzenia zachowania	Niepełnosprawności sprzężone	Przewlekłe choroby	Inne			Razem
Radomno	2													2	0	

### III. Pracownicy w szkołach:

#### 1. Dyrektorzy

- w Szkole Podstawowej w Radomnie - P. Barbara Śmiech

#### 2. Nauczyciele

W Szkole Podstawowej w Radomnie w r. szk. 2015/2016 zatrudnionych było 12 nauczycieli, w tym:

pełnozatrudnionych - 8

niepełnozatrudnionych - 4

W etatach; 10,28

#### 1) Poziom wykształcenia.

Tabela przedstawia liczbę nauczycieli wg wykształcenia w poszczególnych szkołach

	wyższe mgr	licencjat	pozostałe	razem
Radomno	12	-	-	12

#### 2) Stopnie awansu.

Tabela przedstawia liczbę nauczycieli w poszczególnych szkołach z podziałem na stopnie awansu zawodowego - stan na 31. 12. 2008 r.

	dyplomowani	mianowani	kontraktowi	stażyści	razem
Radomno	8	2	1	1	12

### 3. Pracownicy administracji i obsługi zatrudnieni w szkołach.

Pełnozatrudnionych – 2

Niepełnozatrudnionych – 3

Tabela przedstawia stan zatrudnienia pracowników administracji i obsługi w szkołach

Szkoła	etat	0,5 etatu	RAZEM
Radomno	2	3	5

## IV System doskonalenia zawodowego

### 1. Nakłady finansowe.

Tabela przedstawia podział środków finansowych w 2015 r.

Środki finansowe zabezpieczone na doskonalenie zawodowe nauczycieli oraz organizację doradztwa zawodowego w wysokości 1 % planowanych rocznych środków przeznaczonych na wynagrodzenia osobowe nauczycieli w 2013 r.										
Szkoła	Ilość n-II zatrud. w szk.	Ilość osób	Ilość semestrów	1 semestr	Proponowana kwota na:					Razem
					&4300- czesne	& 4210- zakupy (teczki, zeszyty, długopisy)	& 4410- delegacje	& 4700- szkolenia		
Radomno	12				0zł	388zł	625zł	1647zł		2660,00zł
					0zł	387,96zł	620,49zł	1527,30zł		2535,75zł

Pierwszy wiersz w tabeli przedstawia środki przyznane, drugi wiersz – środki wykorzystane.

## V Organizacja nauczania

### 1. Ilość godzin dydaktycznych

W roku szkolnym 2015/2016 zgodnie z zatwierdzonym arkuszem organizacyjnym (stan 31.12.2015r.) na realizację zadań dydaktycznych, wychowawczych i opiekuńczych w Szkole Podstawowej i klasie „0” przyznano 182,5 godziny, w tym dla kl. „0” - 25, SP – 157,5

### 2. Języki obce w szkołach.

Uczniowie w Szkole Podstawowej w Radomnie uczą się języka angielskiego.

Tabela przedstawia podział na języki obce w SP



Szkoła	Klasa	obowiązkowy	nadobowiązkowy
Radomno	OP	j. ang.	-
Radomno	I	j. ang.	-
	II	j. ang.	-
	III	j. ang.	-
	IV	j. ang.	-
	V	j. ang.	-
	VI	j. ang.	-

### 3. Zajęcia pozalekcyjne w Szkole Podstawowej

W szkole prowadzone były zajęcia sportowe, koła zainteresowań, przedmiotowe i organizacje. Zajęcia odbywają się 1 lub 2 razy w tygodniu, inne w razie potrzeby.

#### 1) Koła przedmiotowe i zainteresowań

Tabela przedstawia wykaz zajęć pozalekcyjnych Szkoły Podstawowej w Radomnie

Szkoła	KOŁA PRZEDMIOTOWE	Liczba uczniów uczestniczących w zajęciach	
Radomno	Informatyczne	4	
	polonistyczne	15	
	Matematyczne	4	
	historyczne	4	
	Religijne – 2h	15	
	ORGANIZACJE UCZNIOWSKIE		
	Samorząd Uczniowski	18	
	PCK	12	
	SKO	80	
	44 Drużyna Harcerska	16	

#### 2) SKS i inne zajęcia sportowe

Szkoła		Ilość uczniów
Radomno	koło sportowe kl. IV-VI	18

#### 3) Zajęcia dydaktyczno-wyrównawcze

Szkoła	Ilość grup	Ilość uczniów
Radomno	5	46

#### 4) Gimnastyka korekcyjna – kompensacyjna

Szkoła	Ilość grup	Ilość uczniów
Radomno	2	15

## VI Poziom nauczania




### 1. Wyniki sprawdzianu

SP Radomno	2014R.	2015R.	2016r.
	21,2 – 2 STANIN	57% - CZ. 1 – 3 stanin Mat. 50% - 1st. j.pol. 64%- 5st j.ang. 55%-1st	48% - cz.1 – 2Stanin Mat, 33% -1 st. j.pol. 63% -3st j.ang. 49% -3st.

- Rada Pedagogiczna corocznie wnikliwie analizuje wyniki sprawdzianu szóstoklasistów i wyciąga wnioski do realizacji przez wszystkich nauczycieli.
- Organizowane są próbne sprawdziany dla uczniów w celu określenia słabych i mocnych stron.
- Nauczyciele podejmują różne formy doskonalenia zawodowego.
- Organizowane są dodatkowe zajęcia dydaktyczno-wyrównawcze dla uczniów wymagających wsparcia.
- Podejmowane są różne formy motywowania uczniów do nauki.
- szkoła współpracuje z Poradnią Psychologiczno-Pedagogiczną w celu określenia szczegółowych kierunków pracy dla uczniów ze specyficznymi potrzebami edukacyjnymi.

## 2. Sukcesy uczniów

### OSIĄGNIĘCIA- SUKCESY W KONKURSACH, TURNIEJACH, OLIMPIADACH ITP SZKOŁY PODSTAWOWEJ W RADOMNIE W ROKU SZKOLNYM 2015/2016

ETAP, DOKŁADNA NAZWA KONKURSU I MIEJSCOWOŚĆ ORAZ ZAJĘTE MIEJSCE, NAZWISKO, IMIĘ I KLASA ZWYCIĘZCOW				
L.P.	GINNY	POWIATOWY	REJONOWY	WOJEWÓDZKI
1.	Turniej Halowej Piłki Nożnej <b>I miejsce-Dziewczęta</b>	Powiatowe biegi przełajowe w Bratianie 	I miejsce- FESTIWAL GWARY LUBAWSKIEJ W ŁĄKORZU	Wojewódzkie rozpoczęcie roku sportowego w Grodzicznie <b>I miejsce -</b>  Jestem sprawny na 6 <b>III miejsce</b>
2.	Gminny Turniej Mini Piłki Nożnej Chłopców <b>II miejsce</b>			
3.	Gminny Turniej Matematyczny dla klas I-III 	Powiatowy drużynowy turniej Tenisa Stołowego w Grodzicznie <b>II miejsce - dziewczęta</b>	WYRÓŻNIENIE- KONKURS PLASTYCZNY SKARBY MAZURSKICH LASÓW	

4.	Turniej Orlika <b>II miejsce</b>	Powiatowy konkurs plastyczny „Żyję zdrowo kolorowo” I miejsce-	I miejsce- 2 FESTIWAL GWARY LUBAWSKIEJ W ŁAKORZU	
5.	Gminny Drużynowy Turniej Tenisa Stołowego <b>I miejsce - dziewczęta</b> <b>III miejsce - chłopcy</b>	Powiatowy turniej warszabowy <b>III miejsce</b>	Konkurs Plastyczny „Bezpiecznie na wsi- niebezpieczne atrakcje w wakacje”	
6.	Gminny konkurs plastyczny : „W trosce o nasze bezpieczeństwo „ a	Powiatowy Turniej dla klas I-III Jestem sprawny na 6 <b>II miejsce</b>		
7.	Gminny Konkurs Ortograficzny dla kl. I-III	Powiatowy Konkurs ortograficzny		
8.	Finał Gminnego Turnieju Bezpieczeństwa w ruchu drogowym <b>III miejsce</b>	Powiatowy konkurs plastyczny „Wakacje moich marzeń”		
9.	Gminny Czwórbój lekkoatletyczny <b>I miejsce - dziewczęta</b>			

10.	Gminny Trójbój lekkoatletyczny <b>II miejsce- chłopcy</b>			
11.	Memoriał ks. Wróblewskiego <b>I miejsce-</b>			
12.	Memoriał Rybackiego w Skarlinie <b>I miejsce-</b>			
13.	Gminny Konkurs ortograficzny klas IV-VI			
14.	Gminny Konkurs Karaoke <b>I miejsce -</b>			
15.	Gminny Konkurs matematyczny <b>II miejsce</b>			Międzynarodowy konkurs matematyczny  <b>wyroznienie</b>
16.	10 Olimpiada sportowa zerówkowiczów <b>II miejsce</b>			

### VII Praca wychowawcza i profilaktyczna

Program Wychowawczy i Program Profilaktyki zostały uchwalone we współpracy z Radą Rodziców do 30 września 2015r. i zrealizowane w ciągu roku szkolnego 2015/2016.

#### Działania profilaktyczne o charakterze zdrowotnym

Szkoła realizuje następujące programy zdrowotne:

- „Szlanka mleka”
- „Owoce i warzywa”
  - „Wolność oddechu, zapobiegaj astmie”
  - „Trzymaj formę” – program promujący racjonalne żywienie i aktywność fizyczną
- „Nie pal przy mnie proszę” – program dla dzieci przedszkolnych

-„Czyste powietrze wokół nas” – program dla dzieci w młodszym wieku szkolnym.

### 1. Kontrola realizacji obowiązku szkolnego

Liczba dzieci i młodzieży podlegających obowiązkowi szkolnemu - 95

Liczba dzieci i młodzieży spełniających obowiązek szkolny:

- w szkole w obwodzie której uczeń mieszka - 64

- w innej szkole - 29

- przez uczęszczanie do szkoły w innym kraju - 2

Liczba dzieci i młodzieży nie spełniających obowiązku szkolnego z powodu odroczenia 2

Liczba dzieci podlegających obowiązkowi rocznego przygotowania przedszkolnego 16

Liczba dzieci spełniających obowiązek rocznego przygotowania przedszkolnego: 16

-w oddziale przedszkolnym przy Szkole Podstawowej w Radomnie - 16

- w przedszkolu lub oddziale przedszkolnym poza Radomnem - 8

- przez uczęszczanie do szkoły w innym kraju 2

Liczba dzieci nie spełniających obowiązku rocznego przygotowania przedszkolnego z powodu wcześniejszego przyjęcia do szkoły 0.

### X Kontrole w szkole

- Państwowy Powiatowy Inspektorat Sanitarny – kontrola przestrzegania przepisów określających wymagania higieniczne i zdrowotne w stosunku do pomieszczeń i sprzętu szkolnego oraz w zakresie promocji zdrowia i żywienia zbiorowego


### XI Pozyskiwanie środków finansowych z innych źródeł.

1. Toruńskie Stowarzyszenie Pomocy Szkole – 273,63zł
2. Prowizja z ubezpieczenia– 585,00zł
3. Darowizna od sponsora: 28 300zł
4. Darowizna z funduszków sołeckich Radomna, Chrośla i Nowego Dworu – 1650zł
5. Darowizna Rady Rodziców – 6035zł

Razem uzyskano – 36843,63zł

Radomno, 10.10.2016 r.

Sporządziła: Barbara Śmiech

WYKONKOWAŁA  
  
 mgr Barbara Śmiech

# Sprawozdanie z realizacji zadań oświatowych w Szkole Podstawowej w Skarlinie w roku szkolnym 2015/2016

## I Baza lokalowa szkoły:

### 1. Szkoła Podstawowa w Skarlinie

1) Obiekt składa się z 2 części:

- budynek wybudowany ok. 1886 r
- nowa część wybudowana w 1994r.

W obu częściach o powierzchni użytkowej 776 m<sup>2</sup> i i kubaturze 3471m<sup>3</sup>, mieści się:

1. Szkoła Podstawowa
2. Oddział przedszkolny „0” – 1 grupa

Cały kompleks ogrzewany jest opałem ekologicznym- pelet

2) Liczba sal i pracowni – 9 sal, 1 pracownia komputerowa (20 komputerów w tym 10 pozyskanych z darów), 1 sala dramy

3) Ważniejsze urządzenia i pomoce dydaktyczne – stoły do tenisa , gry świetlicowe „Piłkarzyki”

4) Remonty w ramach własnych środków oraz dodatkowych czynności pracownika obsługi

1. wymiana okien w sali nr 10 i 11
2. malowanie dwóch klas nr 10 i 11 w nowej części szkoły
3. malowanie klasy nr 6 w starej części szkoły
4. malowanie kuchni
5. położenie płytek w pomieszczeniu socjalnym pracownika w Domu Rolnika
6. wymiana linoleum w łączniku przedszkolnym oraz w pomieszczeniu sprzątaczek
7. wymiana punktów oświetleniowych

### 1. Ilość oddziałów i uczniów w SP w Skarlinie

	Ilość oddziałów	Ilość uczniów
Grupa Zespołu Wychowania Przedszkolnego	0	0
Oddział "0"	1	12
		4- latek 4 5- latki 8
Ilość oddziałów w SP	6	78
Razem	7	90

### 2. Ilość uczniów zakwalifikowanych do nauczania indywidualnego i rewalidacji.

	Szkoła	Liczba uczniów objętych nauczaniem indywidualnym	Liczba godzin nauczania indywidualnego	Liczba uczniów objętych zajęciami rewalidacyjno-wychowawczymi - indywidualnymi	Liczba godzin zajęć rewalidacyjno-wychowawczych- indywidualnych
1.	Skarlin	1	8	1	10

### 3. Ilość uczniów zakwalifikowanych do kształcenia specjalnego.

Ilość uczniów niepełnosprawnych w szkołach w r. szk. 2014/2015

Szkoła	niepełnosprawność umysłowa w stopniu											Razem zakwalifikowanych do nauczania indywidualnego	Ilość godzin nauczania indywidualnego		
	Lekkie	Umiarkowane i znaczne	Głębokie	Stabosłyszający	Niedosłyszający	Stabowidzący	Niewidomi niepełnosprawni ruchowo	Zaburzenia emocjonalne	Zaburzenia zachowania	Niepełnosprawności sprzężone	Przewlekłe choroby			Inne	
Skarlin	1	0	1							1			2	2	8

#### III Pracownicy szkoły:

Dyrektor Szkoły Podstawowej w Skarlinie - Zbigniew Jarzembowski

W szkole pracuje 13 nauczycieli, w tym:

- pełnozatrudnionych - 10
- niepełnozatrudnionych - 3

#### Poziom wykształcenia.

	wyższe mgr	licencjat	pozostałe	razem
Skarlin	13		0	13

#### 1. Stopnie awansu.

	dypłomowani	mianowani	kontraktowi	stażyści	razem
Skarlin	8	3	2	0	13

#### 2. Pracownicy administracji i obsługi zatrudnieni w szkole.

W szkole zatrudnieni są:

robotnik gospodarczy 1 etat,

sprzątaczką 0,75 etatu

sprzątaczką 0,25 etatu ; samodzielny referent 0,5 etatu

### IV System doskonalenia zawodowego

Częściowy zwrot kosztów czesnego (rok budżetowy 2015) otrzymało 1 nauczyciel na kwotę 624,00 zł.

Nauczyciele doskonalili się na kierunku: „Przyroda” ,

Pozostałe środki przeznaczono na:

artykuły piśmiennicze – 590,52

delegacje – 0,00

szkolenia – 240,00

### V Organizacja nauczania

#### 1. Ilość godzin dydaktycznych

W roku szkolnym 2015/2016 zgodnie z zatwierdzonymi arkuszami organizacyjnymi (stan 01.09.2015r.) na realizację zadań dydaktyczno- wychowawczych i opiekuńczych przyznano szkole 213 godzin, w tym dla „0” - 25, SP – 188.

### VI. Języki obce w szkole

Wszyscy uczniowie klas 0-VI uczyli się języka angielskiego.

## VII. Zajęcia pozalekcyjne w szkole podstawowej w Skarlinie

W szkole prowadzone są zajęcia sportowe, koła zainteresowań, koła przedmiotowe i samorząd uczniowski.

Zajęcia odbywają się 1-2 razy w tygodniu, inne w miarę potrzeb.

### 1) Koła przedmiotowe i zainteresowań

Rodzaj zajęć	Liczba uczniów uczestniczących w zajęciach
Klub przyjaciół książki	7
Koło matematyczne	7
Koło historyczne	8
Koło j. angielskiego	10
Teatr „Brzdąc”	15
Koło komputerowe	5
Kółko misyjne	13
Spotkanie z katechizmem	12

### 2) SKS i inne zajęcia sportowe

Szkoła		Ilość uczniów
Skarlin	SKS	10
	Trzymaj formę	16

### 3) Zajęcia dydaktyczno-wyrównawcze

Szkoła	Ilość grup	Ilość uczniów
Skarlin	7	29

### 4) Gimnastyka korekcyjna – kompensacyjna

Szkoła	Ilość grup	Ilość uczniów
Skarlin	0	0

## VIII. Poziom nauczania

### 1. Średnie wyniki w % sprawdzianu na tle gminy, województwa i kraju

	SP Skarlin	Gmina	Województwo	Kraj
część 1	63	59	60	63
Część 2	63			

**Uczniowie, którzy uzyskali średnia powyżej 4,75**

kl.IV - 4 uczniów ( 5,36; 5,18; 4,81; 4,81)

kl.V - 5 uczniów (5,5; 5,2; 5,0; 4,8; 4,8)

kl.VI - 0



## 2. Sukcesy uczniów i opiekunów

### 1) Olimpiady i Zawody

Nazwa imprezy	Miejscowość data	Miejsce/nagroda	Opiekun	Uwagi
Gminny turniej piłki nożnej	Bratian 9.10.2016	I - chłopcy	A.Zótkowski	
Drużynowy turniej tenisa stołowego	Grodziczno 14.11.2016	I - chłopcy	A.Zótkowski	
Powiatowy turniej- Jestem sprawny kl.1-3	Gwiździny 10.03.2016	III drużyna	A. Zótkowski	
Powiatowy turniej unihokeja	Nowe Miasto Lub. 11.03.2016	I chłopcy	A.Zótkowski	
Gminny czwórbój lekkoatletyczny	Jamielinik 21.04.2016	I chłopcy III dziewczęta	A.Zótkowski	
Wojewódzkie mistrzostwa w unihokeju	Elbląg 24.04.2016	III chłopcy	A.Zótkowski	
Powiatowy turniej „Mini Euro” w piłce nożnej	Nowe Miasto Lub. 04.06.2016	II chłopcy	A.Zótkowski	

### 2) Konkursy

Nazwa imprezy	Miejscowość data	Miejsce / nagroda	Opiekun	Uwagi
Gminny konkurs matematyczny kl. 1-3	Gwiździny 16.12.2016	III zespół	E.Suszyńska E.Januszewska I.Trąpczyńska	
Gminny konkurs ortograficzny kl. 1-3	Radomno 27.04.2016	II zespół	E.Suszyńska E.Baranowska I.Trąpczyńska G.Jonowska	
IX Gminny konkurs karaoke	Skarlin 24.04.2016	Nagroda Gazety Nowomiejskiej		
Powiatowy konkurs matematyczny kl. 1-3	Bratian 12.05.2016		E.Suszyńska	
Powiatowy konkurs ortograficzny kl.1-3	Gwiździny 21.05.2016		E.Suszyńska	
Gminny konkurs matematyczny kl.4-6	Bratian 15.09.2016	I kl.4	S.Kłosowska	
		II		

## 4. oddziaływania wychowawcze

Zadania wychowawcze realizowano zgodnie z treściami zawartymi w programie wychowawczym szkoły oraz programie profilaktyki.

W oparciu o przeprowadzone diagnozy dotyczące bezpieczeństwa uczniów na terenie szkoły, nie stwierdzono aktów agresji oraz przemocy wśród wychowanków .

W oparciu o przeprowadzone diagnozy dotyczące bezpieczeństwa uczniów na terenie szkoły, nie stwierdzono aktów agresji oraz przemocy wśród wychowanków. Uczniowie z różnymi dysfunkcjami zostali objęci pomocą psychologiczno – pedagogiczną. Szkoła stwarza odpowiednie warunki uczniom o specjalnych potrzebach edukacyjnych oraz umożliwia dzieciom rozwój osobowości, talentów i indywidualnych zainteresowań. Szkoła kształci postawy patriotyczne, poczucie przynależności do społeczności lokalnej i narodu. Uczniowie poznają zasady dobrego wychowania, kultury żywego słowa oraz zdrowego odżywiania.

Bardzo dobrze układa się współpraca szkoły z domem rodzinnym dziecka. Rodzice chętnie uczestniczą w spotkaniach organizowanych przez szkołę. Wspólne działania szkoły z domem rodzinnym dziecka mają na celu przewyższanie trudności w nauce oraz kształcenie postaw społecznie pożądanych.

#### **5. profilaktyka ( programy)**

Zagadnienia zawarte w programie profilaktyki realizowane są zgodnie z harmonogramem. W szkole przyjęto do realizacji następujące programy:

1. Czyste powietrze wokół nas.
2. Nie pal przy mnie proszę.
3. Owoce w szkole.
4. Debata-program antyalkoholowy.
5. Trzymaj formę.
6. Umieć powiedzieć stanowcze-Nie!
7. Czujemy się bezpiecznie w oddziale przedszkolnym.
8. Radosny uśmiech, radosna przyszłość.
9. Marchewka czy chipsy?
10. Zdrowe warzywa ze szkolnego ogródka
11. Dzieci w sieci-zasady korzystania z internetu, problem cyberprzemocy.

#### **6. Kontrola realizacji obowiązku szkolnego**

Obowiązek szkolny realizuje 100% uczniów z obwodu wsi Skarlin, Lekarty, Nawra- zapisanych w księdze dzieci  
Średnia frekwencja szkoły wynosi 92,4%

#### **7. Dzieci dowożone**

Nawra-18  
Lekarty-15  
Razem 33

#### **X. Pozyskiwanie środków finansowych z innych źródeł.**

Źródłem pozyskiwania środków na zakup pomocy dydaktycznych oraz sprzętów szkolnych jest statutowa działalność Rady Rodziców oraz prowizje z tytułu ubezpieczenia uczniów oraz darowizny przekazane przez Toruńskie Stowarzyszenie Pomocy Szkole. Organizowana jest również akcja wewnątrzszkolna pt. „Góra grosza”. W ramach pomocy szkole rodzice nieodpłatnie wykonują różne prace oraz użyczają sprzętu i środków transportu.

Skarlin, 10.10.2016 r.

Sporządził

DYREKTOR SZKOŁY

Zbigniew Jarzemkowski

## Sprawozdanie z realizacji zadań oświatowych w Szkole Podstawowej im. księdza Kazimierza Wróblewskiego w Gwiździnach w roku szkolnym 2015/2016

### I. Pracownicy Szkoły Podstawowej w Gwiździnach:

#### Kadra pedagogiczna

- dyrektor szkoły – 1 etat
- 10 nauczycieli , w tym:
- pełnozatrudnionych - 7
- niepełnozatrudnionych - 3

#### 1. Poziom wykształcenia.

	wyższe mgr	licencjat	pozostałe	razem
Gwiźdżiny	11	0	0	11, tj. 100%

#### 2. Stopnie awansu.

Gwiźdżiny	dyplomowani	mianowani	kontraktowi	stażyści	razem
	10	0	0	1	11

#### Pracownicy administracji i obsługi:

W szkole zatrudniony był 1 pracownik administracyjny (1/2 etatu), 1 robotnik gospodarczy (1/4 etatu) i 2 pracowników obsługi (sprzątaczkę): 1 pełen etat i 1 – 3/4 etatu. Razem 2,5 etatu. Ponadto wykonywane były prace społecznie – użyteczne przez 1 pracownika w wymiarze 10 godzin tygodniowo.

### II. Języki obce w szkole.

- Uczniowie klas O – VI uczyli się obowiązkowo języka angielskiego.

### III. Zajęcia pozalekcyjne w Szkole Podstawowej w Gwiździnach

W szkole prowadzone są zajęcia sportowe, koła zainteresowań, przedmiotowe i organizacje szkolne.

#### 1. Koła przedmiotowe i zainteresowań

Szkoła	Nazwa koła	Liczba uczniów uczestniczących w zajęciach
Gwiździny	Gry i zabawy dydaktyczne art.42 kl.I	11
	Koło matematyczne kl. IV-VI art.42	33
	logopedyczne	8
	Koło religijne „Wzorowy chrześcijanin” art.42	19
	światlica opiekuńczo-wychowawcza (OPS)	30
	Koło plastyczne art.42	67
	Zajęcia sportowo-rekreacyjne UKS art.42 (Mały Mistrz)	33
	Biblioteka	67
	SKO	67
	PCK	15
	Samorząd Uczniowski	67
	Koło warsztatowe art. 42	10
	Koło j.angielskiego art.42 kl.III, VI	21
	Origami art.42	9
	Światlica	64
	Koło artystyczne art.42	13
	Koło dziennikarskie art.42	4
Zajęcia dydaktyczno-wyr. art.42 kl. I i III	18	

#### 2. SKS i inne zajęcia sportowe

Szkoła		Ilość uczniów
Gwiździny	UKS „TORNADO”	
	- sekcja tenisa stołowego	11
	- sekcja piłki nożnej	15
	unihokej	12
	LA	10
	Mały Mistrz	11

3. Zajęcia dydaktyczno-wyrównawcze

Szkoła	Ilość grup	Ilość uczniów
Gwiździny	2 art.42	18

4. Gimnastyka korekcyjna – kompensacyjna

Szkoła	Ilość grup	Ilość uczniów
Gwiździny	1 kl. III art.42	9

## IV. Wyniki nauczania

### 3. Klasy IV-VI

Klasa	Liczba uczniów	Uczniowie wyróżniający się w nauce (śr. ocen)	Uczniowie z najniższymi wynikami w nauce (śr. ocen)	Średnia ocen klasy
IV	13	1. ██████████ 5,09 2. ██████████ 5,27 3. ██████████ 5,18 4. ██████████ 5,0	1. ██████████ 3,0 2. ██████████ 3,27 3. ██████████ 3,36	3,99
V	13	1. ██████████ 5,45 2. ██████████ 5,18 3. ██████████ 5,0 4. ██████████ 4,82	1. ██████████ 3,27 2. ██████████ 3,27 3. ██████████ 3,09	4,28
VI	8	██████████ 5,18	1. ██████████ 3,0	3,99

Średnia ocen - 4,08

### A. Oceny z zachowania

Klasa	wzorowe	bardzo dobre	dobre	poprawne	nieodpowiednie	naganne
IV	5	2	3	3	0	0
V	8	3	2	0	0	0

VI	1	3	4	0	0	0
Razem	14	8	9	3	0	0

## B. Frekwencja w klasach IV-VI

Klasa	Liczba uczniów	Frekwencja
IV	13	94,55 %
V	13	95,47 %
VI	8	94,1 %
Razem	34	Śr. 94,7%

Frekwencja w klasach I-VI - 94,49 %

## V. Poziom nauczania

### 1. Wyniki sprawdzianu w klasie VI ( z trzech lat)

#### A. Wyniki sprawdzianu w klasie VI – rok szkolny 2013/2014

- Średni wynik szkoły 23,5 pkt
- Czwarty przedział w skali staninowej

#### B. Wyniki sprawdzianu w klasie VI – rok szkolny 2014/2015

Sprawdzian przeprowadzony w klasie VI odbył się 1 kwietnia 2015r. Przystąpiło do niego 6 uczniów, czyli 100%

	Szkoła	Kraj	Województwo	Gmina
Średni wynik szkoły (I i II część spr.)	79%	72,5%	70%	63%
I część spr. (j.polski i matematyka)	77%	67%	65%	61%
j.polski	80%	73%	71%	65%
matematyka	73%	61%	59%	63%
j. angielski	81%	78%	75%	65%

Z zestawienia wyników sprawdzianu szóstoklasisty wynika, że uczniowie uzyskali wyniki zdecydowanie przewyższające te uzyskane w skali kraju, województwa i gminy.

I część sprawdzianu (j.polski i matematyka) – poziom szósty w skali staninowej ;  
II część sprawdzianu (j. angielski) – poziom piąty w skali staninowej

### **C. Wyniki sprawdzianu w klasie VI – rok szkolny 2015/2016**

Sprawdzian przeprowadzony w klasie VI odbył się 5 kwietnia 2016r. Przystąpiło do niego 8 uczniów, czyli 100%

	Szkoła	Kraj	Województwo	Gmina
Średni wynik szkoły (I i II część spr.)	74%	65%	63%	60%
I część spr. (j.polski i matematyka)	74%	63%	60%	59%
j.polski	81%	71%	69%	66%
matematyka	67%	54%	51%	51%
j. angielski	73%	71%	69%	66%

Z zestawienia wyników sprawdzianu szóstoklasisty wynika, że uczniowie uzyskali wyniki zdecydowanie przewyższające te uzyskane w skali kraju, województwa i gminy.

W skali staninowej wynik uczniów mieści się na poziomie ósmym.

Przyznano *Złote Pióro Dyrektora Szkoły* za najwyższy wynik na sprawdzianie oraz Statuetkę Superabsolwenta Szkoły ucz. kl. VI [REDAKTOWANE]

Nagrody Wójta otrzymali uczniowie:  
[REDAKTOWANE]

### **VI. Informacja o realizacji zadań nadzoru pedagogicznego**

W roku szkolnym 2015/2016 W-M Kurator Oświaty nie przeprowadził kontroli w zakresie sprawowanego nadzoru pedagogicznego.

Dyrektor szkoły zrealizował plan nadzoru pedagogicznego na rok szkolny 2015/2016.

# 1. OSIĄGNIĘCIA SZKOŁY

## SUKCESY W KONKURSACH I OLIMPIADACH

### SEMESTR I

GINNY	POWIATOWY	REJONOWY	WOJEWÓDZKI	OGÓLNOPOLSKI
Gminny Konkurs Matematyczny I miejsce	Konkurs plastyczny promujący SKO II miejsce II miejsce III miejsce	Olimpiada Promocji Zdrowego Stylu Życia PCK I miejsce II miejsce		
Gminny Konkurs Matematyczny I miejsce II miejsce			Wojewódzki Konkurs Przedmiotowy z Matematyki Kwalifikacja do etapu wojewódzkiego	
				Ogólnopolski Konkurs „Orzeł Matematyczny” Laureat Wyróżnienie

### SEMESTR II

Gminny Konkurs Matematyczny I miejsce	Powiatowy Konkurs Matematyczny kl. VI II miejsce		Wojewódzkiego Konkursu Matematycznego Laureat	
Gminny Konkurs Matematyczny I miejsce I miejsce	Powiatowy Konkurs Matematyczny III miejsce			Final Międzynarodowego Konkursu Matematycznego „Pangea” (wynik 72,92%)
	Konkurs promujący SKO II miejsce drużynowo			Międzynarodowy Konkurs „Kangur Matematyczny” *Wyróżnienie
	Powiatowy Konkurs Wiedzy o UE III miejsce			Ogólnopolski Turniej Wiedzy Pożarniczej III miejsce
	Powiatowy Konkurs Plastyczny „Tradycje Wielkanocne” III miejsce		Wojewódzka Olimpiada Promocji i zdrowego Stylu Życia PCK Udział	Ogólnopolski Plastyczny Konkurs Geologiczno-Środowiskowy „Ziemia w okowach lodu” Udział
Gminny Konkurs Plastyczny W trosce o nasze bezpieczeństwo kategoria klas IV-VI I miejsce I miejsce I miejsce I miejsce I miejsce I miejsce	Powiatowy Konkurs Plastyczny „W trosce o nasze bezpieczeństwo” III miejsce Wyróżnienie			Międzynarodowy Konkurs „Kangur Matematyczny” *Wyróżnienie
	Konkurs plastyczny „Leśne wiosenne pejzaże” Wyróżnienie			



	Konkurs PCK „Gorączka złota” II miejsce dla Szkoły			
Gminny Konkurs Ortograficzny dla klas I-III I miejsc	Powiatowy Konkurs Ortograficzny dla klas I-III III miejsce			
	Powiatowy Konkurs Plastyczny dla dzieci Kartka pocztowa – „Moje wymarzone wakacje” Wyróżnienie			
	Powiatowy Konkurs Plastyczny „Dbam o swoje bezpieczeństwo” II miejsce			

## SUKCESY SPORTOWE

### Semestr I

GMINNY	POWIATOWY	WOJEWÓDZKI
II miejsce w Gminnym Turnieju Orlika Dziewcząt	III miejsce w Otwartym Biegu Pacółtowskim	Start w Wojewódzkich Biegach Przełajowych na 800
II miejsce w Gminnym Turnieju Orlika Chłopców	Awans do etapu wojewódzkiego w biegach przełajowych	III miejsce w Wojewódzkim Turnieju Piłki Nożnej Dziewcząt
III miejsce w Gminnym Turnieju Mini Piłki Nożnej Chłopców		
II miejsce w Gminnym Turnieju Piłki Nożnej Chłopców o Puchar Tymbarku		
I miejsce w Gminnym Turnieju Piłki Nożnej Dziewcząt o Puchar Tymbarku		
I miejsce w Gminnym Turnieju Piłki Nożnej Chłopców o Puchar Tymbarku		
III miejsce w Gminnym Drużynowym Turnieju Tenisa Stołowego Dziewcząt		
II miejsce w Gminnym Drużynowym Turnieju Tenisa Stołowego Chłopców		
Turniej Warcabowy w ramach „Ferie na sportowo” *Dziewczęta miejsce I *Chłopcy miejsce III		

### SEMESTR II

III miejsce w Gminnym Turnieju Tenisa Stołowego o Puchar TVP3 Olsztyn i awans do szczebla rejonowego	II miejsce w Powiatowym Turnieju Piłki Nożnej Dziewcząt o Puchar Tymbarku	
II miejsce w Gminnym Turnieju Unihokeja Chłopców	III miejsce w Powiatowym Turnieju Piłki Nożnej Chłopców o Puchar Tymbarku	
III miejsce w Gminnym Turnieju Unihokeja Dziewcząt	II miejsce drużynowo w X Powiatowym Turnieju Warcabowym Szkół Podstawowych <u>Indywidualnie:</u> I miejsce I miejsce II miejsce II miejsce	

II miejsce w Gminnym Turnieju Bezpieczeństwa w Ruchu Drogowym	X Otwarty Memoriał Warcabowy ks. K. Wróblewskiego * najlepszy zawodnik turnieju – mieszkaniec Gwizdzin *III miejsce	
III miejsce w Gminnym Trójboju Lekkoatletycznym Chłopców		

## Praca wychowawcza

### Szkoła otrzymała Certyfikat „Szkoła Przyjazna Rodzinie” od Fundacji „Centrum Wspierania Inicjatyw dla Życia i Rodziny w Warszawie”

#### 1. praca wychowawcza

W szkole opracowano Program Wychowawczy na podstawie diagnoz i rozpoznanych problemów szkoły i środowiska. Zapoznano rodziców i uczniów z głównymi założeniami wychowawczymi szkoły celem intensyfikacji procesu wychowania. Zapewniono bezpieczne i higieniczne warunki do nauki i pracy. Przestrzegano prawa dziecka i ucznia. Zrealizowano działania wychowawcze i profilaktyczne, w tym zapobieganie zagrożeniom i niepożądanym zachowaniom uczniów. Wdrażano zasady prawidłowego żywienia. Zrealizowano zadania opiekuńcze szkoły. Współpracowano z rodzicami i instytucjami wspierającymi szkołę. Rozwijano zainteresowania i uzdolnienia uczniów poprzez indywidualizowanie stawianych im zadań oraz przygotowano do udziału w konkursach wewnątrzszkolnych i pozaszkolnych. Udział w imprezach kulturalnych stanowiło jedną z ważnych form pracy wychowawczej. Zrealizowano Kalendarz imprez i uroczystości szkolnych. Nauczyciele przygotowali uroczystości i apele., m.in. Pasowanie na Ucznia, Dzień Edukacji Narodowej, Dni Papieskie, Narodowe Święto Niepodległości, Dzień Praw Dziecka, Wigilia, Gwiazdka szkolna, Wielka Orkiestra Świątecznej Pomocy i Dzień Babci i Dziadka, Dzień Patrona, 6 rocznica posadzenia Dębu Pamięci, Dni Rodziny i inne. Funkcjonowała pełna integracja. Promowano szkołę w środowisku poprzez współpracę z „Gazetą Nowomiejską” /propagowano wydarzenia szkolne i lokalne w prasie/, prowadzono kronikę szkolną, prowadzono stronę internetową szkoły. Zapewniono właściwą realizację zadań opiekuńczo-wychowawczych szkoły - we współpracy z OPS zorganizowano świetlicę opiekuńczo-wychowawczą dla dzieci z rodzin patologicznych.

Przeprowadzono m.in. akcje: „Sprzątania Świata”, „Święto Drzewa”, Pasowanie na ucznia, Dzień Edukacji Narodowej, podsumowano oszczędzanie uczniów na książeczkach SKO, zorganizowano XVI Gminny Konkurs Matematyczny dla kl. I-III, X Otwarty Turniej Warcabowy, XVI Memoriał im.ks.K.Wróblewskiego w tenisie stołowym, XIV Powiatowy Konkurs Ortograficzny dla klas I-III, Gminne Spotkania Samorządowe. Powołano Zespół ds. Pomocy Psychologiczno-Pedagogicznej dla uczniów z trudnościami w nauce i dzieci uzdolnionych. Szkoła aktywnie włącza się w działania podejmowane na rzecz ochrony środowiska naturalnego.

W bieżącym roku szkolnym szkoła brała udział w 5 konkursach przedmiotowych: języka polskiego, matematyki, historii, przyrody i języka angielskiego. Do konkursu na etapie wojewódzkim zakwalifikował się \_\_\_\_\_, uczeń klasy V, opiekun pani Maria Przeradzka. 2 uczniów otrzymało wyróżnienie w konkursie 'Kangur matematyczny', 1 uczennica otrzymała wyróżnienie, a 1 uczeń został laureatem konkursu matematycznego 'PANGEA'.

Szkoła posiada opracowany Program Rozwoju Szkoły – główne obszary to: koncepcja pracy szkoły, organizacja i zarządzanie, kształcenie, wychowanie i opieka.

## 2. profilaktyka

### Zrealizowano programy profilaktyczne :

W szkole opracowano Program Profilaktyki . Przeprowadzono wiele działań i akcji profilaktycznych – współpraca z pracownikami Powiatowej Inspekcji Sanitarnej, Policją, pielęgniarką, pracownikiem Polskiego Czerwonego Krzyża. Do najważniejszych zadań należy realizacja następujących programów profilaktycznych:

- a) „ Wolność oddechu – zapobieganie astmie” we współpracy z Powiatową Inspekcją Sanitarną
- b) „Bezpieczny Puchatek” – program dla kl. I
- c) „Bezpieczne ferie zimowe” – we współpracy z Policją
- d) „Mleko w szkole” – we współpracy z Agencją Rynku Rolnego i Fundacją „Mleko dla szkół”
- e) Współpraca z Olsztyńskim Centrum Edukacji Ekologicznej
- f) „ Radosny uśmiech, radosna przyszłość”- Super Wiewiórka - we współpracy z Powiatowa Inspekcją Sanitarną
- g) „Owoce w szkole” – program dla uczniów kl. I-III, współpraca z Agencją Rynku Rolnego
- h) „Ratowniczek” – program dotyczący udzielania pierwszej pomocy przedmedycznej we współpracy z PCK
- i) „Czyste powietrze wokół nas” – współpraca z Powiatową Inspekcją Sanitarną i pielęgniarką szkolną
- j) „Trzymaj formę” – we współpracy z Powiatową Inspekcją Sanitarną
- k) „Żyj zdrowo”, – prelekcja na temat zdrowego odżywiania
- l) Udział w akcji „Śniadanie daje moc”
- m) Dokarmianie zwierząt leśnych zimą we współpracy z Kołem Łowieckim „Szarak”
- n) Próbną ewakuacją uczniów i pracowników szkoły na wypadek pożaru
- o) Pogadanki o tematyce profilaktycznej propagujące bezpieczeństwo dzieci podczas korzystania z Internetu, problem cyberprzemocy, dopalaczach oraz uzależnienia od nikotyny i alkoholu
- p) Program badań przesiewowych słuchu u dzieci rolników ze szkół podstawowych, zamieszkałych na terenach wiejskich.
- q) Program „5 porcji warzyw, owoców lub soku”

## V. Podsumowanie

Podsumowując wszechstronną działalność szkoły za rok szkolny 2015/2016 można stwierdzić, że szkoła obrała i realizowała właściwe kierunki rozwoju, biorąc pod uwagę potrzeby uczniów oraz oczekiwania rodziców.

VI. Pozyskiwanie środków finansowych z innych źródeł.

- Rada Rodziców – 1591,53 zł
- Program rządowy – wyposażenie stołówki szkolnej – 6670,00 zł
- Program rządowy – wyposażenie gabinetu pielęgniarki – 2990,00 zł
- Program rządowy – „Książka naszych marzeń” – 1250,00 zł
- Sponsor pan Kazimierz Dachowski – 2000,00 zł
- Prowizja za ubezpieczenie dzieci – 600,00 zł
- Wniosek dyrektora szkoły o doposażenie szkoły w pomoce dydaktyczne podczas udzielanej pomocy psychologiczno-pedagogicznej dla uczniów – kwota 9818,00 zł
- Wniosek o wsparcie 5000,00 zł z Funduszu Sołeckiego na zakup ekranu, rzutnika, strojów sportowych i nagłośnienia przenośnego (nastąpiło przesunięcie realizacji w 2017 roku na kwotę 7000,00 zł)

Gwiździny, 10.10.2016r.

Sprawozdanie sporządziła:

*Hanna Błaszowska*  
Dyrektor szkoły

DYREKTOR SZKOŁY  
  
mgr Hanna Błaszowska

## Sprawozdanie z realizacji zadań oświatowych w Zespole Szkół im. Rodu Działyńskich w Bratianie w roku szkolnym 2015/2016

### I. Pracownicy w szkołach:

#### 1. Dyrektorzy

- w Zespole Szkół im. Rodu Działyńskich w Bratianie  
dyrektor - Ewa Przybylska  
w-ce dyrektor – Aldona Wieczerzycka

#### 2. Nauczyciele

W Bratianie r. szk. 2015/2016 zatrudnionych było 31 nauczycieli (razem z dyrekcją szkoły), w tym:

pełnozatrudnionych - 29

niepełnozatrudnionych - 2

Jedna nauczycielka przybywała na zwolnieniu lekarskim od XI 2015 do czerwca 2016, druga nauczycielka była na zwolnieniu lekarskim a następnie na urlopie macierzyńskim od lutego 2016r.

##### 1) Poziom wykształcenia.

Tabela przedstawia liczbę nauczycieli wg wykształcenia

	wyższe mgr	licencjat	pozostałe	razem
Bratian	30	1		31

##### 2) Stopnie awansu.

Tabela przedstawia liczbę nauczycieli z podziałem na stopnie awansu zawodowego - stan na 31.08.2014r.

	dplomowani	mianowani	kontraktowi	stażyści	razem
Bratian	16	8	6	1	31

#### 3. Pracownicy administracji i obsługi zatrudnieni w szkołach.

W Bratianie zatrudnionych jest 2 pracowników administracji i 12 obsługi, w tym

pełnozatrudnionych jest - 12

niepełnozatrudnionych (0,5 etatu) - 1

Tabela przedstawia stan zatrudnienia pracowników administracji i obsługi

Szkoła	etat	0,75 etatu	0,5 etatu	RAZEM
Bratian	12	0	1	13

Organizacja nauczania  
 1. Języki obce w Zespole Szkół w Bratianie  
 Szkoła Podstawowa

Szkoła	Klasa	obowiązkowy	nadobowiązkowy
	„O”	-----	j.ang
Szkoła Podstawowa Bratian	I	j. ang.	-
	II	j. ang.	-
	III	j. ang.	-
	IV	j. ang.	-
	V	j. ang.	-
	VI	j. ang.	-

**Gimnazjum**

Tabela przedstawia podział na języki obce w gimnazjum.

Szkoła	Klasa	obowiązkowy	dodatkowy nadobowiązkowy
Bratian	Ia	j. angielski	j. niemiecki
	Ib	j. angielski	j. niemiecki
	IIa	j. angielski	j. niemiecki
	IIb	j. angielski	j. niemiecki
	IIIa	j. angielski	j. niemiecki
	IIIb	j. angielski	j. niemiecki

Ponadto realizowano język angielski w przedszkolu (1 godz. tygodniowo) w ramach organizacji oraz w oddziale zerowym - 1 godz. w tygodniu

**3. Zajęcia pozalekcyjne w Zespole Szkół w Bratianie**

**1) Koła przedmiotowe i zainteresowań (SP)**

Szkoła	Nazwa koła	Liczba uczniów uczestniczących w zajęciach
Bratian	komputerowe	6
	artystyczne	21
	matematyczne	4
	Eko-zespoły	42
	PCK	10
	zajęcia rewalidacyjne	4
	zajęcia logopedyczne	79
	językowe	8
	Samorząd Uczniowski	10
	Wolontariat „Pomocna dłoń”	12
	ZHP	10
	SKO	85

## 2) SKS i inne zajęcia sportowe

Szkoła		Ilość uczniów
Bratian	UKS „ M UKS “1” Bratian	10
	sekcja piłki nożnej	12
	gry i zabawy ruchowe	10
	socjoterapeutyczne	25
	ścianka wspinaczkowa	5

## 3) Zajęcia dydaktyczno-wyrównawcze

Szkoła	Ilość grup	Ilość uczniów
Bratian	6	28

## 4. Zajęcia pozalekcyjne w Gimnazjum

### 1) Koła przedmiotowe i zainteresowań

Tabela przedstawia wykaz zajęć pozalekcyjnych w Gimnazjach w roku szkolnym 2012/2013

Szkoła	Nazwa koła	Ilość uczniów
Bratian	informatyczne	8
	artystyczne	15
	matematyczne	7
	geograficzne	5
	biologiczno-chemiczne	10
	miłośników książki	6
	misyjne	9
	Języka niemieckiego	11
	wolontariat	16
	Spółdzielnia Uczniowska „Jutrzenka”	14
	Samorząd Uczniowski	10
	PCK	30
	języka angielskiego	18
	rewalidacja	8
	zaj. logopedyczne	3
	zaj. socjoterapeutyczne	12
	Zaj. korekcyjno - kompensacyjne	10

## 2) SKS i inne zajęcia sportowe w gimnazjum

Szkoła		Ilość uczniów
Bratian	SKS	25
	siatkówka	12
	ścianka wspinaczkowa	4

### 3) Zajęcia dydaktyczno-wyrównawcze w gimnazjum

Szkoła	Ilość grup	Ilość uczniów
Bratiane	10	50

#### Poziom nauczania

#### 1. Wyniki sprawdzianu na tle gminy, województwa i kraju

Średni wynik uzyskany przez szóstoklasistów w Zespole Szkół im. Rodu Działyńskich wyniósł 52,6% . Jest to wynik niższy od wyniku uzyskanego w gminie nowomiejskiej (57,3%). Do sprawdzianu przystąpiła grupa 23 uczniów w tym 3 uczniów pisała arkusz dostosowany do swoich możliwości czyli arkusz A8. W roku 2016 do egzaminu przystąpiła słabsza grupa uczniów, mających mniejsze możliwości przyswajania wiedzy. Ponadto brakowało w tej grupie motywacji do nauki, ambicji i wsparcia ze strony rodziców. W klasie była grupa kilkuosobowa dobrych uczniów uzyskujących wysokie wyniki w nauce pozostali uczniowie uzyskiwali wyniki dostateczne i dopuszczające. Brak uczniów średnich miało swój wpływ na średni wynik szkoły. Pomimo niskiego wyniku sprawdzianu w zestawieniu z wynikami uczniów z trzeciej klasy SP (OBUT) wskazuje na wzrost ich wiedzy szczególnie w zakresie matematyki.

Część egzaminu	szkoła	gmina	wojew	kraj	stanin
Język polski	54%	59%	60%	63%	3
matematyka	47%	51%	51%	54%	3
Język angielski	57%	62%	68%	71%	3

Na podstawie wyników uzyskanych przez uczniów można stwierdzić, że na sprawdzianie w 2016 roku uczniowie klasy VI w ZS w Bratianie

dobrze poradzi sobie z:

- odbiorem wypowiedzi i wykorzystaniem zawartych w nich informacji
- sprawnością rachunkową;
- określeniem głównej myśli tekstu w rozumieniu tekstów słuchanej

Czynności, z którymi uczniowie mieli trudności to:

- tworzenie wypowiedzi;
- modelowanie matematyczne;
- rozumowanie i tworzenie strategii;
- rozumienie tekstów pisanych;
- posługiwanie się bardzo podstawowym zasobem środków językowych;

Wnioski do pracy:

- Wyrabianie nawyku systematycznego uczenia się; zwłaszcza słownictwa, poprzez częste powtarzanie danego zasobu słów. (j.angielski)
- Doskonalenie struktur gramatyczno – leksykalnych;
- Czytanie dłuższych tekstów językowych;
- Słuchanie na każdej lekcji co najmniej jednego wątku sytuacyjnego;



- Zwrócenie szczególnej uwagi na teksty czytane;
- Zwrócenie uwagi na systematyczność uczestnictwa w zajęciach;
- Zwiększenie ćwiczeń w tworzeniu wypowiedzi pisemnych nie tylko na lekcjach języka polskiego

## Gimnazjum w Bratianie

W roku szkolnym 2015/2016 do egzaminu przystąpiło 39 uczniów w tym 1 uczeń pisał test dla uczniów z upośledzeniem w stopniu lekkim czyli arkusz A8. W części humanistycznej gimnazjaliści rozwiązywali odrębne zestawy zadań z języka polskiego oraz historii i wiedzy o społeczeństwie, a w części matematyczno-przyrodniczej – odrębne zestawy zadań z matematyki oraz przedmiotów przyrodniczych: biologii, chemii, fizyki i geografii. W trzeciej części egzaminu uczniowie rozwiązywali zestaw zadań z języka obcego nowożytnego albo tylko na poziomie podstawowym, albo na poziomie podstawowym i rozszerzonym.

Część egzaminu	szkoła	wojew	kraj	stanin
<b><u>część humanistyczna</u></b>				
język polski	61%	66%	69%	3
historia i wos	49%	54%	56%	3
<b><u>Część matematyczno – przyrodnicza</u></b>				
matematyka	42%	45%	49%	4
geografia, fizyka, biologia, chemia	51%	49%	51%	5
Język angielski podstawowy	49%	60%	64%	3
Język angielski rozszerzony	32%	42%	45%	
Język niemiecki podstawowy	45%	53%	57%	4

Egzamin z języka obcego nowożytnego zdawany był na dwóch poziomach: podstawowym i rozszerzonym. Wszyscy gimnazjaliści przystępowali do egzaminu na poziomie podstawowym, natomiast uczniowie, którzy kontynuowali w gimnazjum naukę danego języka ze szkoły podstawowej, rozwiązywali obowiązkowo także zadania na poziomie rozszerzonym. Do egzaminu na poziomie rozszerzonym mogli również przystąpić uczniowie, którzy rozpoczęli naukę wybranego języka w gimnazjum. Do egzaminu gimnazjalny z języka angielskiego w części podstawowej przystąpiło 27 uczniów w tym 1 uczeń pisał arkusz A8. Język angielski wypadł słabo.

Egzamin z języka niemieckiego pisała grupa 12 uczniów tylko na poziomie III.0 (podstawowym)

Egzamin gimnazjalny z języka niemieckiego wypadł słabiej niż w latach ubiegłych, podobnie jak cały egzamin gimnazjalny.

Reasumując – najlepiej wypadła część matematyczno – przyrodnicza egzaminu, która od wielu lat wypada lepiej od pozostałych części egzaminu. Niestety słabiej wypadła matematyka, głównie z powodu czasowej nieobecności nauczycielki matematyki, która przebywała na zwolnieniu lekarskim. Najsłabiej wypadła historia i wos oraz język angielski, które z kolei wypadają słabiej. Zaobserwowano też, że wiele zadań

wykonywają uczniowie słabiej ponieważ nie doczytują poleceń lub czytają polecenia niedokładnie, nie rozumiejąc często tego co czytają. Wynika to z coraz gorszej techniki czytania, pobieżnej bez zrozumienia. Uczniowie wypadli słabiej niż w latach ubiegłych. W tym roku szkolnym szczególnie trudno było zmotywować uczniów do nauki. Młodzież jest niechętna do podejmowania jakiegokolwiek wysiłku, nie chce uczestniczyć w zajęciach dodatkowych, zajęciach proponowanych przez nauczycieli w celu rozwijania zainteresowań lub zajęć wyrównujących braki.

#### Wnioski:

- proponować uczniom inne formy zajęć pozalekcyjnych, w których chcieliby uczestniczyć
- zachęcać do czytania książek
- wzbogacać księgozbiór biblioteki szkolnej, organizować konkursy czytelnicze
- ćwiczyć zadania skonstruowane na zasadzie wielokrotnego wyboru;
- utrzymywać zasady interpunkcji i ortografii (nie tylko na lekcjach j. polskiego);
- Wyrabiać w uczniach nawyk systematycznego uczenia się zwłaszcza słownictwa, poprzez częste powtarzanie danego zasobu słów.
- doskonalić strukturę gramatyczno-leksykalną na lekcjach języków obcych
- czytać dłuższe teksty językowe.
- zwrócić uwagę na systematyczność uczestnictwa w zajęciach, (w tym roku szkolnym była bardzo słaba frekwencja)
- Ćwiczyć zadania typowe dla arkusza egzaminacyjnego: prawda – fałsz, wielokrotnego wyboru i na dobieranie.
- Rozwiązywać zadania, w których występują sytuacje nietypowe lub w nietypowy sposób podane informacje np. w formie wykresu punktowego i wykonywać więcej obliczeń matematycznych.
- Przeprowadzać doświadczenia w ramach przedmiotów przyrodniczych oraz dokonywać ich analizy i wyciągać wnioski.
- Utrzymywać zadania, które łączą wiedzę z różnych działów, wychwytywać związki przyczynowo-skutkowe, z którymi uczniowie mają problemy

#### Sukcesy uczniów z podaniem opiekunów

LP	Imię i nazwisko ucznia, klasa	Rodzaj konkursu, imprezy	lokata	opiekun
1.	[redacted] kl. IIIb	Powiatowy Konkurs Wiedzy o AIDS	I miejsce	Wiechowska G
2.	[redacted] Gim	Powiatowy Konkurs Wiedzy o AIDS	IV miejsce	Wiechowska G
3.	[redacted]	Gminny Konkurs Matematyczny	II miejsce w kat. klas I	Kłosowska M.
4.	[redacted]	Gminny Konkurs Matematyczny	II miejsce w kat. klas III SP	Ruczyńska A.
5.	[redacted]	Powiatowy konkurs Plastyczny promujący działalność SKO - Tereszewo	I miejsce w kat. klas III-IV III miejsce w kat. klas V-VI	Kremska A Obuchowska G.
6.	[redacted]	[redacted]	[redacted]	[redacted]
7.	[redacted]	Rejonowa Olimpiada Wiedzy o Zdrowiu	I miejsce	Wiechowska G.
8.	[redacted]	[redacted]	III miejsce	[redacted]
9.	[redacted] a – kl. IIIa gim	[redacted]	[redacted]	[redacted]
10.	[redacted] I – kl. IIb gim [redacted] ki kl. IIa gim [redacted] ski kl IIa gim	Powiatowy Drużynowy Turniej Tenisa Stołowego	I miejsce II miejsce	Harfelder T. Dąbrowski M

11.		Kwalifikacja do konkursu wojewódzkiego z fizyki		Lewandowska V.
12.		Bieg Pacóttowski	I miejsce	n-le wf
13.			II miejsce	
14.			III miejsce	
15.	Drużyna chłopców U-8	Z podwórka na stadion o puchar Tymbarku	I miejsce w powiecie awans do finału wojew	Harfelder T.
16.		Konkurs plastyczny „ w trosce o nasze bezpieczeństwo” etap gminny	III miejsce	Kremska A.
17.		Konkurs Wiedzy Pożarniczej-gminny	I miejsce	Chechtowski L.
18.		Etap powiatowy Etap wojewódzki Etap ogólnopolski	II miejsce	
19.			I miejsce II miejsce udział	
20.	Drużyna SP i Gimnazjum	Konkurs bezpieczeństwa w Ruchu Drogowym – etap gminny	I miejsce SP i I miejsce Gim I m indywid. w kat SP I m indywid. w kat Gim	Chechtowski L.
21.		Wojewódzki Konkurs Zdrowego Stylu Życia	VII miejsce	Wiechowska G.
22.		Wojewódzki Konkurs Przedmiotowy z chemii Wojewódzki Konkurs Przedmiotowy z geografii	Laureat finalista	Wiechowska G. Przybylska E.
23.		Wojewódzki Konkurs Przedmiotowy z fizyki	finalistka	Lewandowska V.
24.		Konkurs plastyczny – wielkanocne tradycje etap powiatowy	III miejsce w kat.klas I-III II miejsce w kat.klas IV-VI	Kłosowska M. Kremska A.
25.		Gminny Konkurs Ortograficzny	I miejsce SP III miejsce SP II miejsce GM III miejsce GM	Kasprowicz J Mierzyńska J. Bączek S.
26.		I-III IIb	Powiatowy Turniej SKO dla klas I-III SP	I miejsce Obuchowska G.
27.	Drużyna harcerska "Trzy Dęby"	Powiatowy Festiwal Piosenki Harcerskiej	II miejsce	Plitt M.
28.		Powiatowy Konkurs Ortograficzny o „Złote Pióro Starosty”	II miejsce	Mierzyńska J.
29.	Drużyna dzieci oddziału zerowego	Gminny Turniej „Czujemy się bezpiecznie”	I miejsce	Uliasz K.
30.	Drużyna chłopców z klas IV-VI	Gminny Czwórbój Lekkoatletyczny	III miejsce	Dąbrowski M. Harfelder T.
31.		Gminny Konkurs Karaoke	III miejsce	Kłosowska M.
32.		Wojewódzki Konkurs Piosenki Turystycznej	wyróżnienie	trener śpiewu Ogniska

				Muzycznego
33		Gminny Konkurs Ortograficzny dla klas I-III SP	I miejsce w kat klas III III miejsce w kat klas II II miejsce	Ruczyńska A. Oczkowska D.
	Drużyna z klas I-III SP			
34	Drużyna chłopców z klasy IV Drużyna dziewcząt	Gminny Trójbój Lekkoatletyczny	I miejsce III miejsce	Lipska D.
35		Rejonowe Mistrzostwa Pierwszej Pomocy	II miejsce	Wiechowska G
36		Powiatowy Konkurs dla Gimnazjów – „Jestem mistrzem w..”	I miejsce	Puchniarz M.
37.		Powiatowy Konkurs Matematyczny dla klas I-III SP	II miejsce w kat. klas III III miejsce w kat. klas I	Ruczyńska A. Kłosowska M.
38.		Gminny Konkurs Matematyczny dla klas IV-VI SP	I miejsce w kat. klas VI III miejsce w kat. klas VI	Wieczerzycka A.
39		Powiatowy Sejmik Ekologiczny	I miejsce w kat. prelekcja II miejsce w kat. bieg ekolog III miejsce	Wiechowska G.
40		X FESTIWAL Młodych Talentów - Miłomłyn	Wyróżnienie w kat. solista młodszy	Kłosowska M.
41		ABILIMPIADA	II m w kat. malarstwo III m w kat. krawiectwo	Kremska A
42		Powiatowy Konkurs Piosenki Anglojęzycznej	I miejsce wyróżnienie	Drzewińska S.

Sukcesem całej szkoły jest otrzymanie po trzech latach przerwy kolejnego tytułu „Zielonej Flagi”, która jest potwierdzeniem naszych działań ekologicznych.

W roku szkolnym 2015/2016 Zespół Szkół w Bratianie był organizatorem :

Powiatowego Konkursu Matematycznego dla klas I-III ( szkoła jest pomysłodawcą i realizatorem konkursu od początku , uczestniczą w nim uczniowie ze wszystkich gmin powiatu nowomiejskiego, każdego roku bierze udział 30 najlepszych matematyków) – koordynatorem konkursu jest p. Aldona Wieczerzycka oraz nauczycielki klas I-III SP

X Gminnej Olimpiady dla zerówkowiczów – koordynator Oczkowska D.

V Gminnego Konkursu Matematycznego dla klas IV-VI – koordynator Ewa Pietrzykowska

Gminnego Turnieju Wiedzy Pożarniczej – koordynator Leszek Chechłowski

Turniej w koszykówkę „Weekend z koszykówką” – koordynator M. Dąbrowski

Mistrzostw Rejonu IV w Koszykówce – koordynator M. Dąbrowski

Zimowych Igrzysk Wsi – koordynator w szkole - T. Harfelder

Wielkiej Orkiestry Świątecznej Pomocy – koordynator M.Puchniarz  
 „Szlakiem wybudowań. Młodzieżowe krajoznawstwo regionalne” – projekt dla gimnazjum  
 Organizacja dnia zawodoznawczego dla gimnazjów powiatu nowomiejskiego.  
 Kampania „Aktywna Wiosna u Działyńskich”  
 Współorganizacja - MTB u Brata Jana

## VII Praca wychowawcza

Praca wychowawcza szkoły jest ściśle powiązana z planowaniem pracy na dany rok szkolny, programem wychowawczym, programem profilaktyki oraz zaobserwowanymi problemami. W szkole funkcjonowało 17 oddziałów. W każdym oddziale plany wychowawcze realizowali poszczególni wychowawcy, których wspiera pedagog szkolny i dyrektor. Każdego roku realizujemy zadania wychowawcze wynikające z kalendarza każdego roku szkolnego, obchodzimy ważne święta i uroczystości powtarzające się każdego roku. W poprzednim roku szkolnym dodatkowymi zagadnieniami były szczególnie prawa dziecka, zagadnienia z zakresu krajoznawstwa i turystyki, rozwój drużyny harcerskiej „Trzy dęby” – nowej organizacji, która została reaktywowana po wielu latach nieobecności, zachęcanie do zdrowego stylu życia w tym aktywności fizycznej (100% udział uczniów szczególnie w gimnazjum do aktywnego udziału w zajęciach wf), zachęcanie do jazdy na rowerze (pod koniec roku dwutygodniowa kampania – „Aktywna Wiosna u Działyńskich”) zagadnienia ekologiczne w tym potwierdzenie po trzech latach certyfikatu „Zielonej Flagi”, wiele wyjazdów wycieczek, prowadzenie zajęć o charakterze socjoterapeutycznym przez pedagoga szkolnego, integracja środowiska lokalnego wokół ważnych spraw (Dzień Seniora, Dzień Babci i Dziadka, dzień Matki, Dni Rodziny itp.). Szczególną uwagę zwracamy na sprawy bezpieczeństwa w szkole oraz w drodze do szkoły, reagujemy na wszelkie przejawy dyskryminacji, agresji i przemocy, staramy się budować szkołę życzliwą uczniowi i rodzicom. Pedagog szkolny w trakcie roku szkolnego miał wiele interwencji, przeprowadził wiele rozmów zarówno z rodzicami jak i uczniami najczęściej dotyczących niewłaściwych zachowań wśród uczniów..Poniżej przedstawiam statystykę spotkań i rozmów przeprowadzonych przez pedagoga i odnotowanych w dzienniku pedagoga.

Statystyka przeprowadzonych rozmów pedagoga szkolnego z uczniami w roku szkolnym 2015/2016

IX	X	XI	XII	I	II	III	IV	V	VI	razem
65	65	82	42	43	55	53	41	68	24	<b>538</b>

Statystyka przeprowadzonych rozmów pedagoga szkolnego z rodzicami i opiekunami uczniów w roku szkolnym 2015/2016 (w tym z Domu Dziecka)

IX	X	XI	XII	I	II	III	IV	V	VI	razem
61	83	56	29	48	21	23	31	21	16	<b>389</b>

Pod koniec roku szkolnego udało się pozyskać dofinansowanie do zadań z zakresu bezpieczeństwa w sieci tzw cyberprzemocy, które zaczęliśmy realizować w nowym szkolnym.

### 1. profilaktyka ( programy)

1. Realizujemy zadania programu profilaktycznego dla szkoły podstawowej i gimnazjum oraz tematy profilaktyczne zawarte w programie wychowawczym szkoły.
2. Realizacja programów profilaktycznych lub wybranych zagadnień:

- Program DEBATA – profilaktyka antyalkoholowa (kl. VI SP)
- Program „Trzymaj formę” – z zakresu edukacji prozdrowotnej (kl. I-VI SP i I-III gimn.)
- „Czyste powietrze wokół nas” – program poruszający problem palenia papierosów (kl. 0)
- Moje dziecko idzie do szkoły – program z zakresu właściwego odżywiania się dla ucz. klasy I SP
- „Smak życia czyli debata o dopalaczach” dla klasy I gimnazjum
- Programy wsparcia w zakresie doradztwa zawodowego proponowanego przez PP-P
- zajęcia świetlicy opiekuńczo – wychowawczej dla dzieci zagrożonych alkoholizmem
- udział uczniów gimnazjum w spektaklu profilaktycznym z zakresu zagrożenia alkoholizmem i narkomanią „Znajdź pomysł na siebie”
- realizacja zagadnień profilaktycznych w trakcie „Tygodnia Zdrowia”
- zajęcia socjoterapeutyczne realizowane przez pedagoga szkolnego
- wywiadówka profilaktyczna „Zanim będzie za późno” nt dopalaczy

### 3. Kontrola realizacji obowiązku szkolnego w roku szkolnym 2015/2016

**Szkoła Podstawowa** – liczba dzieci podlegających obowiązkowi szkolnemu w szkole w obwodzie, którym uczeń mieszka – 228, w tym w innej szkole – 71, poza granicą - 7


**Gimnazjum** - liczba dzieci podlegające obowiązkowi szkolnemu w szkole w obwodzie, którym uczeń mieszka – 150, w tym innej szkole -37, poza granicami - 5

W Gimnazjum jedna uczennica nie realizuje obowiązku szkolnego, zamieszkała w Brodnicy, meldunek mająca w Gwiżdzinach. Sprawa została skierowana do Sądu w Brodnicy. Z informacji Sądu wynika, że przebywa w Wielkiej Brytanii

#### X Pozyskiwanie środków finansowych z innych źródeł.

- dofinansowanie na wycieczki i zajęcia terenowe dla uczniów Szkoły Podstawowej i Gimnazjum z Olsztyńskiego Centrum Edukacji Ekologicznej
- składki Rady Rodziców
- sprzedaż ciast i gofrów na imprezach organizowanych przez Radę Rodziców
- sprzedaż znaczków na świadectwa szkolne z Toruńskiego Stowarzyszenia Pomocy Szkole
- zabawa organizowane przez RR – Andrzejkowa
- zbiórka makulatury
- prowizja z ubezpieczenia uczniów
- dofinansowanie działań z zakresu bezpieczeństwa w ramach programu - Bezpieczna+

DYREKTOR SZKOŁY

  
mgr Ewa Przybylska